

ПЛАНЁРКА ЭЖД.МЭШ 2020-2021

1 декабря 2020

Начало 17 ч 00 мин (МСК)

Сегодня на повестке:

- **Новости МЭШ**
- **О текущей ситуации**
 - Реестр администраторов
 - И вновь: об учетных записях учащихся для MS Teams
 - Об инициативных группах
- **Функциональность МЭШ**
 - Перенос отметок промежуточной аттестации – мастер-класс от куратора
- **4. Обмен опытом администраторов ЭЖД**
 - О взаимодействии участников образовательного процесса при организации дистанционного обучения
 - Рогов Андрей Алексеевич, ГБОУ школа 1950
 - Власов Иван Владимирович, Школа №760
- **5. Ответы на вопросы**

Новости МЭШ

Актуальная проблема

Статус решения

Актуальные профили учителей попадают в архив. Учителя "уходят в архив". Профили сотрудников уходят в архив. Восстановление из архива либо невозможно, либо после восстановления пропадают привязанные данные.

2020-11-23. с решением задачи возникли трудности, до сих пор в работе, срок реализации сдвинут на 30 ноября 2020г. 2020-11-30. Ситуация с архивом решена частично (обходное решение).
**При обнаружении свежих примеров попадания учителей в архив требуется Прислать обращение в СТП с обязательной пометкой "Действующий Учитель в архиве" в тексте.*

Синхронизация кадров. Не появляются новые сотрудники. Новые сотрудники не отображаются в ЭЖД, длительный срок отработки запроса на создание новых сотрудников.

В связи с последним обновлением системы ОБ, для корректного отображения и учета трудовой деятельности проблемных сотрудников необходимо:

- 1. В системе УАИС Зарплата и Кадры, в карточке сотрудника нажать кнопку "Сравнить с реестров кадров", далее нажать "Получить данные".*
- 2. Зайти в раздел трудовая деятельность сотрудника (в карточке сотрудника) и отредактировать в соответствии с документами сотрудника. (Удалить некорректные записи ручного ввода, проставить правильные даты увольнения в записях и сверить корректность записей в целом).*
- 3. Создать заявку на размещение в реестре кадров (Заявка на размещение кадровых данные в реестре).*
- 4. После выгрузки в течении 3-9 дней данные обновятся и синхронизируются с другими системами.*

Актуальная проблема

Статус решения

Повторное удаление дублей учащихся/родителей/учетных записей сотрудников

2020-12-01. Дубли зачистили, но они могут появляться вновь. Причина проблемы до сих пор не устранена. Срок не определен. Заявкам данного типа повышен приоритет.
**В настоящее время СТП самостоятельно проводит ручную зачистку дублей ежедневно.*

Проблемы с синхронизацией данных из ЕСЗ в ЭЖД.
Проблемы с "Интегратором".

Срок реализации - до конца 2020 года.
**Обходного решения нет.*

Учреждения, подведомственные Москомспорту, департаменту культуры, соцзащиты сидят без сотрудников.

Сотрудники были восстановлены в рамках проблемы удаления учителей частных школ. Были восстановлены сотрудники всех школ не подведомственных ДОНМ.

Отчет по промежуточной аттестации не работает (выгружает только последнюю параллель)

Срок реализации – 16.12.2020.

Появление второй и более школ у сотрудников

Срок реализации – 21.12.2020.

**Необходимо выбирать в выпадающем списке актуальный профиль.*

Реестр Администраторов ЭЖД

532 00

Количество админов в ОО	Количество школа
36	1
24	1
19	1
15	2
12	2
11	3
10	2
9	6
8	6
7	18
6	32
5	38
4	76
3	84
2	111
1	149

1 723 администратора

≈ 3 админ/ОО

от 1 до 36
админ/ОО

1 087 766 учащихся

≈ 631 учащийся/админ

от 10 до 5459
учащийся/админ

43 668 классов

≈ 25 классов/админ

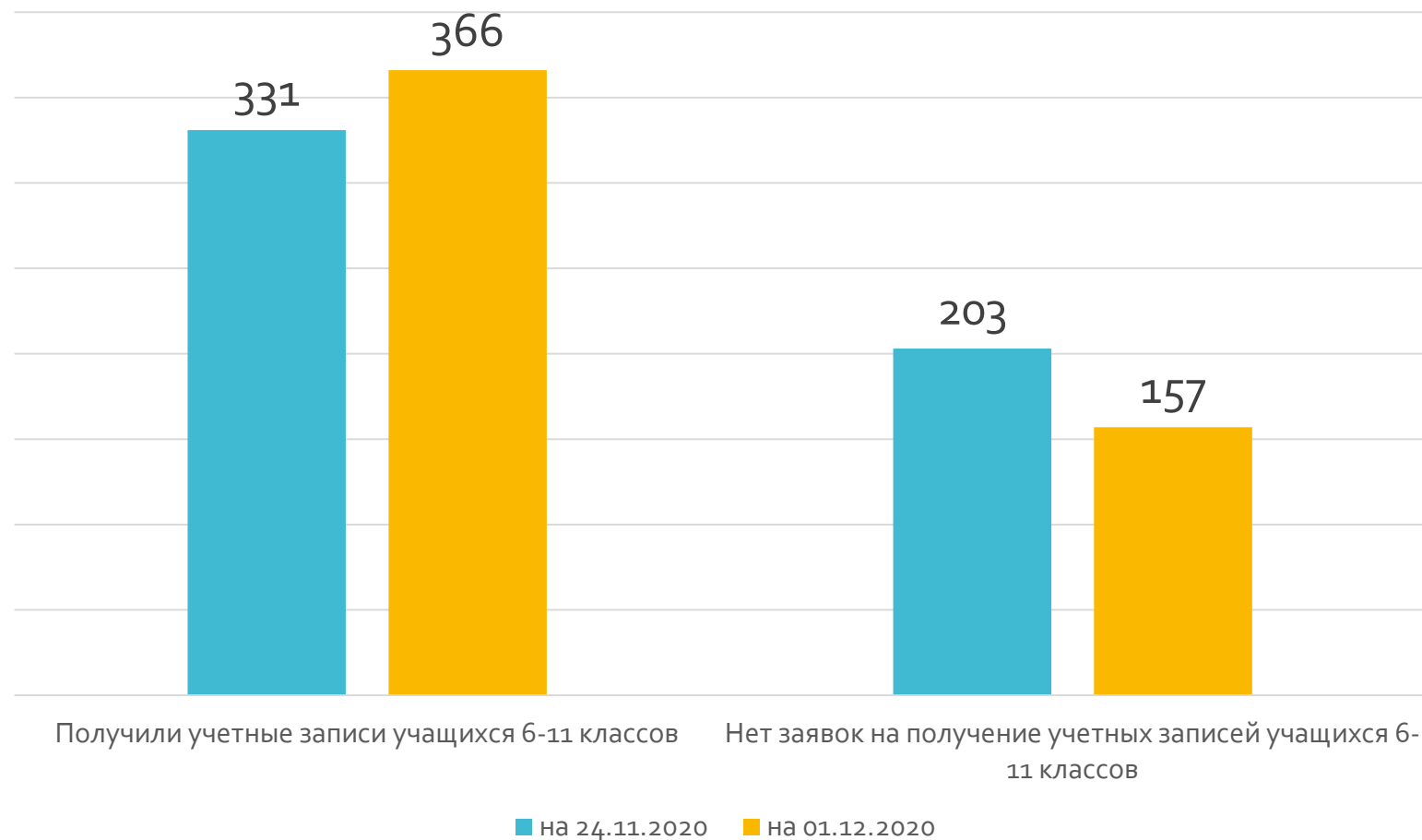
от 1 до 195
классов/админ

Должность	Всего	Главный администратор	Ведущий администратор
Директор	51	4	47
Заместитель директора	291	70	221
Учитель, воспитатель	1381	446	935

Количество администраторов ЭЖД	Доля учащихся на 1 администратора	Доля классов на 1 администратора	Доля классов без расписания	Доля учащихся без УП	Доля классов без режима пребывания
36	200	7	0,00%	0,07%	0,00%
10	183	7	9,72%	0,22%	9,72%
3	706	31	5,32%	0,05%	5,32%
3	1251	52	7,64%	0,00%	5,10%
1	627	30	36,67%	30,46%	36,67%
1	194	36	27,78%	0,52%	25,00%
1	1883	86	3,49%	0,37%	3,49%
1	5459	195	0,00%	0,02%	0,00%
1	4732	168	0,00%	0,00%	0,00%

Об учетных записях учащихся для MS Teams

Получение образовательными организациями учетных записей учащихся для MS Teams



Об инициативных группах



И изъявили желание принять участие в обсуждении

При этом многие заявили по нескольким направлениям.

20 человек

Направление	Кол-во заявителей
Автоматизация работы админов (удаление расписаний, перекраска занятий и т.п.)	6
Внеурочная деятельность	3
Дополнительное образование	1
Интерфейс и логика работы ЭЖД. Планирование содержания	3
Интерфейс и логика работы ЭЖД. Расписание	3
Интерфейс и логика работы ЭЖД. Учебные планы	2
Механизмы логирования.	2
Система отчетности	7
Справочники и интеграция	4
Уроки в формате ВКС. MS Teams. Использование, администрирование.	5
	36

**Для начала работы групп нужно не менее 5 человек по каждому направлению.*

Предложены новые направления:

- ЭЖД Журнал предметника
- Очно-заочное обучение
- Новые виды технологий урока
- Направление Office 365

Пропали результаты промежуточной аттестации? Что делать?

Благодарева Александра Михайловна,
методист Службы цифровых кураторов, ТемоЦентр

Функциональность МЭШ -перенос отметок промежуточной аттестации

Благодарева Александра Михайловна,
методист Службы цифровых кураторов, ТемоЦентр

Кейс: Исчезли оценки промежуточной аттестации из предметного журнала

The diagram illustrates the problem: a subject journal with data is transformed into an empty one. The left table has a header 'Итог' and columns 1, 2, 3, and Г. The 'Г' column contains the value 4 in five rows. An arrow points to the right table, which has the same structure but is empty.

Итог			
1	2	3	Г
4			
4			
4			
4			
4			

Итог			
1	2	3	Г


Анализ проблемы:

- Проверка предметного журнала
- Проверка логирования «ОО. Итоговые оценки (удаление)»
- Проверка логирования «ОО. Итоговые оценки (создание)»

ЛОГИ

ДАТА И ВРЕМЯ	ПОЛЬЗОВАТЕЛЬ	ДОП. ИНФОРМАЦИЯ
13.11.2020 17:01:52		Сотрудником Наталья [REDACTED] была создана итоговая оценка 5.0 ученику [REDACTED] (profile_id: 5448847) по предмету Литература (id: 33). Итоговая оценка за Триместр 1.
13.11.2020 10:42:21		Сотрудником Наталья [REDACTED] была создана итоговая оценка 4.0 ученику [REDACTED] (profile_id: 5453177) по предмету Литература (id: 33). Итоговая оценка за Триместр 1.

Проверка справочника «Периоды промежуточной аттестации»



КЛАССЫ	Литература			
	М	П	1	М
7-А	М	П	1	М
	М	П	1	М

Итого			
1	2	3	Г
4			
4			
4			
4			
4			

КЛАССЫ	Литература			
	М	П	2	М
7-А	М	П	2	М
	М	П	2	М

Итого			
1	2	3	Г

Важно! Изменение периодов промежуточной аттестации в течение учебного года приводит к исчезновению оценок за промежуточную аттестацию из предметного журнала.

Решение проблемы:

**Оценки за промежуточную аттестацию, выставленные в журнале, сохраняются в системе, и их можно найти и восстановить.*

Для того чтобы найти оценки, которые были выставлены за промежуточную аттестацию, необходимо перейти в раздел «Дополнительно» – «Администрирование» – «Перенос аттестационных оценок».

Перенос аттестационных оценок						
ФИО	Тип аттестации				Тип аттестации	
	По аттестационным периодам				По аттестационным периодам	
	Расписание аттестации				Расписание аттестации	
	ГАП				ГАП СОО	
	Триместр 1	Триместр 2	Триместр 3		Полугодие 1	Полугодие 2
				→	4	
	5			→		
	5			→		

О взаимодействии участников образовательного процесса при организации дистанционного обучения

Рогов Андрей Алексеевич, ГБОУ школа 1950
Власов Иван Владимирович, Школа №760



<https://docs.google.com/forms/d/e/1FAIpQLSeHwFL7ut4ZPvJnM4dOOKEqyfbcgCTTVGCYwe-znBbUbwborw/viewform>

Учетная запись старосты класса в Microsoft Teams как средство организации дистанционного обучения

ГБОУ Школа №1950

Рогов Андрей Алексеевич

Детские логины и пароли Microsoft Teams в ЕКИС

Навигация

ГБОУ Школа № 1950 | Работа по распределению учетных...

Завершить ввод данных | Последнее изменение: 11.11.2020 | Выгрузить в Е

Документ- основание

ГБОУ Школа № 1950
Работа по распределению учетных записей обучающихся по классам

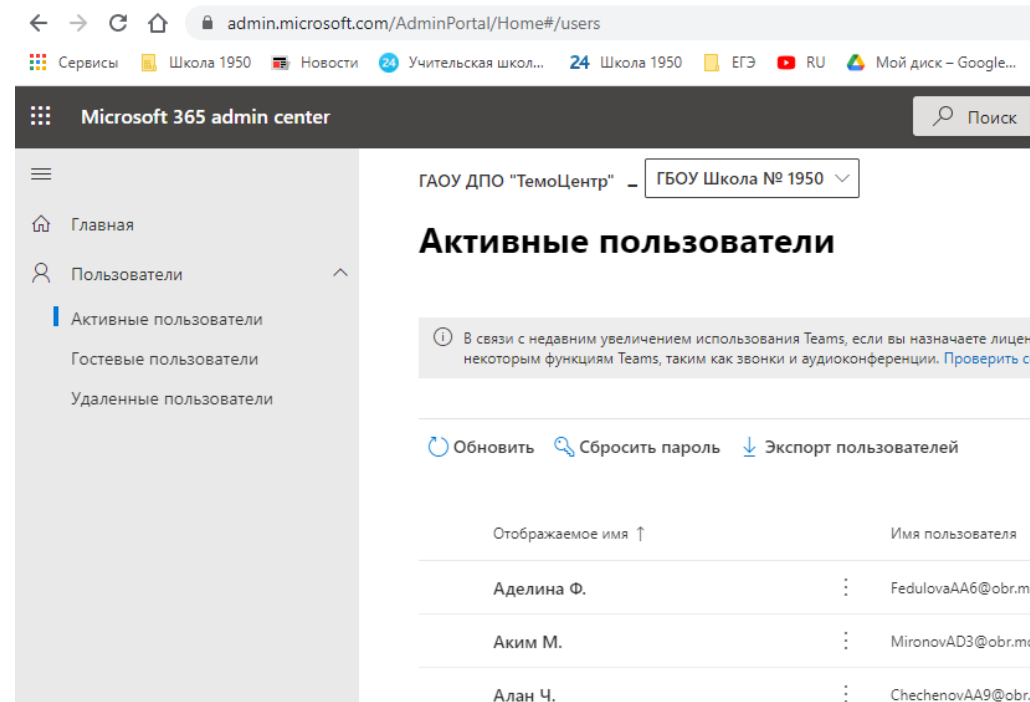
[Ссылка на файл](#)

Сбросить | Сохранить изменения | Завершить ввод данных

	A	B
1	Имя Ф.	Класс
2	Вероника Е.	10-Б
3	Гаджимурад А.	11-Б
4	Мария К.	6-В
5	Полина К.	9-А
6	Юлия Г.	11-Б
7	Александр Л.	8-В
8	Дарья З.	8-А
9	Полина М.	8-Б

1. Заходим в ЕКИС -> «Активные формы» -> «Работа по распределению учетных записей обучающихся по классам»
2. Скачиваем файл

Админка Microsoft Teams: admin.micros oft.com



The screenshot shows the Microsoft 365 Admin Center interface. The browser address bar displays `admin.microsoft.com/AdminPortal/Home#/users`. The page title is "Microsoft 365 admin center". The left navigation pane includes "Главная", "Пользователи", "Активные пользователи", "Гостевые пользователи", and "Удаленные пользователи". The main content area is titled "Активные пользователи" and shows a list of active users. A notification banner at the top right states: "В связи с недавним увеличением использования Teams, если вы назначаете лицензию некоторым функциям Teams, таким как звонки и аудиоконференции. Проверить с...". Below the notification are buttons for "Обновить", "Сбросить пароль", and "Экспорт пользователей". The user list table has two columns: "Отображаемое имя" and "Имя пользователя".

Отображаемое имя ↑	Имя пользователя
Аделина Ф.	FedulovaAA6@obr.m
Аким М.	MironovAD3@obr.m
Алан Ч.	ChechenovAA9@obr.

1. Заходим на сайт `admin.microsoft.com`
2. Авторизуемся под учеткой админа ЭЖД ivanovii@cao.obr.mos.ru
3. Нажимаем на «Пользователи» -> «Активные пользователи»

**Администратор в любой момент может сбросить пароль ученика, тем самым разлогинить со всех устройств.*

Учетные записи Teams розданы только старостам классов

Совет старост в ГБОУ Школа №1950

Староста может:

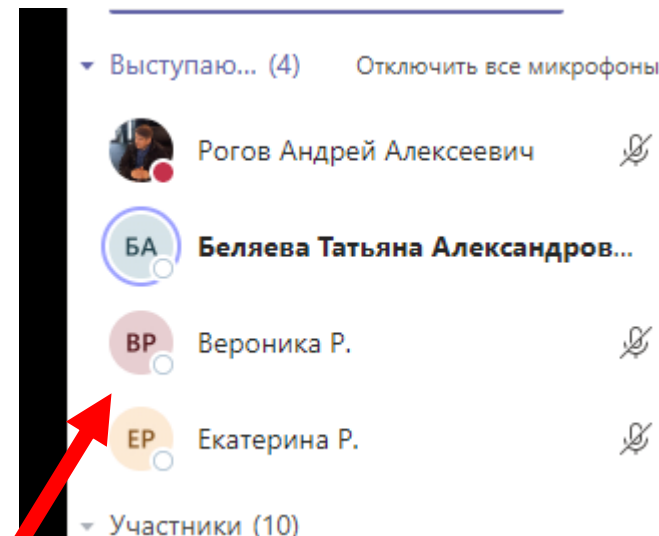
1. Впустить одноклассника из зала ожидания на урок
2. Сделать одноклассника выступающим
3. Удалить хулигана
4. Выключить одному ученику или всем звук
5. Назначить выступающим для демонстрации экрана

Староста понимает:

1. Уровень доверия школы
2. Ответственность перед участниками ОО

Староста помогает:

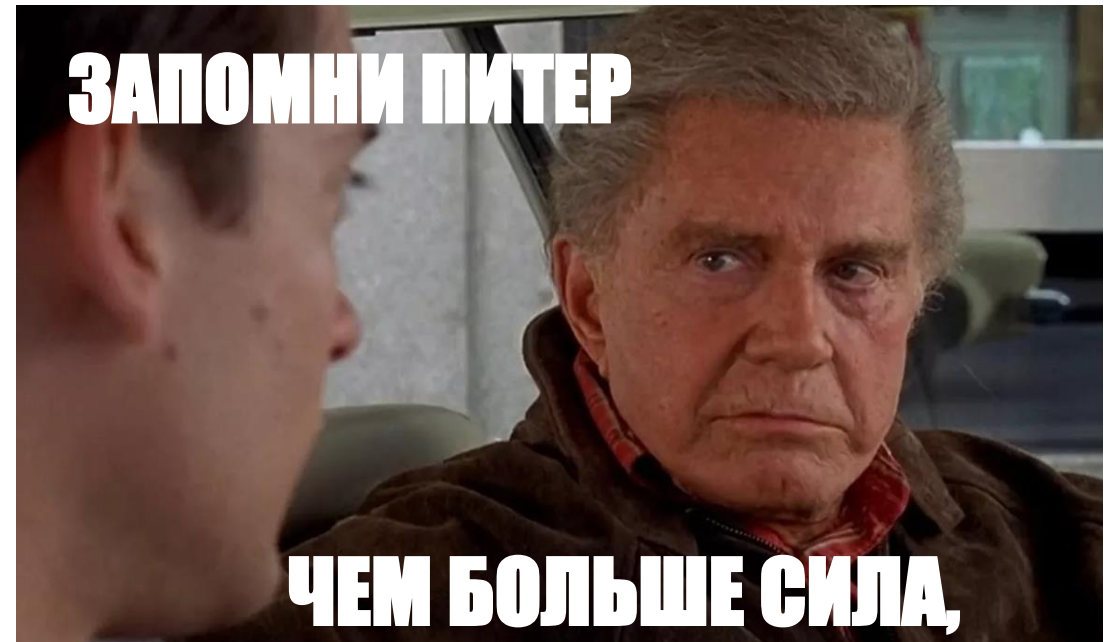
1. Учителю
2. Однокласснику
3. Классному руководителю
4. Администрации ОО



Старосты

Результаты


1. Частичное снятие нагрузки с администратора ЭЖД и административного персонала
2. Быстрая помощь всем участникам образовательного процесса
3. Воспитательный элемент в работе класса



ЗАПОМНИ ПИТЕР
ЧЕМ БОЛЬШЕ СИЛА,
ТЕМ БОЛЬШЕ
ОТВЕТСТВЕННОСТЬ



 budvcourse760

 budvcourse760

 будвкурсе760

 moscowschool760

760 Школа имени
А.П. Маресьева

Делимся опытом

Администратор ЭЖД Власов Иван Владимирович

"

Опыт – самый лучший наставник

Овидий

"

"

**Самое лучшее из всех
доказательств есть опыт.**

Ф. Бекон

"



1. Обеспечить доступ всем участникам образовательного процесса к дистанционным урокам.

Участники:

- обучающиеся (6–11 классы, классы на карантине)
- учителя
- администрация школы, методисты (посещение уроков)
- классные руководители (разрешение споров и контроль за своим классом)
- социальные педагоги (контроль за детьми, которые находятся на ВШУ)

2. При возникновении сложных ситуаций (технические, спорные, вмешательство извне) оперативно получить доступ к дистанционному уроку.

Задачи

1. Проанализировать систему и потребности
2. Найти оптимальное решение для формирования ежедневной сводной таблицы
3. Отладить систему и составить алгоритм использования внедренной системы
4. Обучить коллектив
5. Предоставить доступ к форме для внесения ссылок

Роли

1. Администратор ЭЖД – создание формы, отладка, обучение, формирование ежедневной сводной таблицы.
2. Классный руководитель – ежедневное заполнение формы, предоставление ссылок обучающимся, в случае необходимости

Используем Яндекс.Формы

Преимущества :

1. Адаптивный и простой дизайн
2. Большое количество функций
3. Возможность создавать серию вопросов
4. Надежность в использовании

Время на ежедневную работу :

1. Классный руководитель тратит **примерно 7 минут** на заполнение формы и получает сформированное письмо на свою почту.
2. Администратор ЭЖД тратит **примерно 10 минут** на редактирование сводной таблицы, в которой содержатся все ссылки на нужный день

Уже на второй день после перехода на дистанционное обучение, кол-во посещений превысило 85% от общего кол-ва обучающихся 6-11 классов.

При возникновении экстренных ситуаций учителя, дети и родители спокойны. Все знают, что делать 😊

Ссылки всегда под рукой

Остались вопросы или предложения?

Пример формы (ссылка) :

<https://forms.yandex.ru/u/5fc62aedb576c81e1b7ad785/>

Спасибо за внимание!

Вы можете задать свой вопрос по телеграмм:

- в общей группе администраторов ЭЖД
- или лично: <https://t.me/godteacher>

Есть вопросы?



https://docs.google.com/forms/d/e/1FAIpQLScWQu-toFLfEYndypCHoIKBCWPmPJ_kcRo2z-ekabZleyuIV-g/viewform