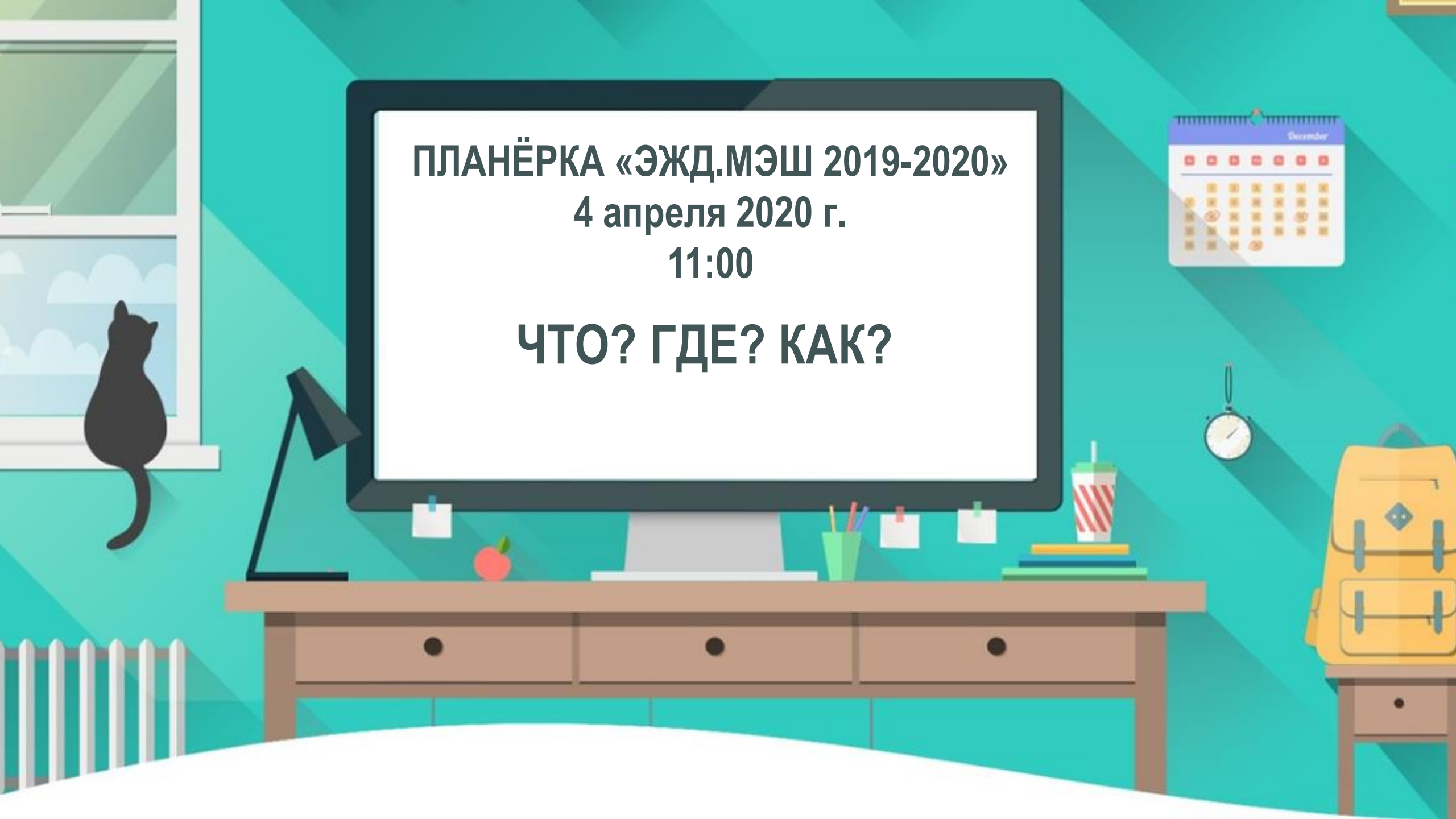



# ПЛАНЁРКА «ЭЖД.МЭШ 2019-2020»

4 апреля 2020 г.

11:00

## ЧТО? ГДЕ? КАК?





ДЕПАРТАМЕНТ  
ОБРАЗОВАНИЯ  
И НАУКИ  
ГОРОДА МОСКВЫ

# Размещение документа ПОЛОЖЕНИЕ (ИНСТРУКЦИЯ) ОБ ОРГАНИЗАЦИИ ДИСТАНЦИОННОГО ОБУЧЕНИЯ НА ТИПОВЫХ САЙТАХ

**Положение (инструкция) об организации дистанционного обучения** синхронизируется на типовой сайт образовательной организации автоматически из Единой комплексной информационной системы (ЕКИС).

Документ загружается в ЕКИС в формате PDF:

- Форма «Документы ОО, публикуемые на официальном сайте»
- Раздел 4. Образовательный процесс

Документы учреждения, публикуемые на официальном сайте  
4. Образовательный процесс.

← Предыдущий раздел | Следующий раздел

Сбросить

Сохранить изменения

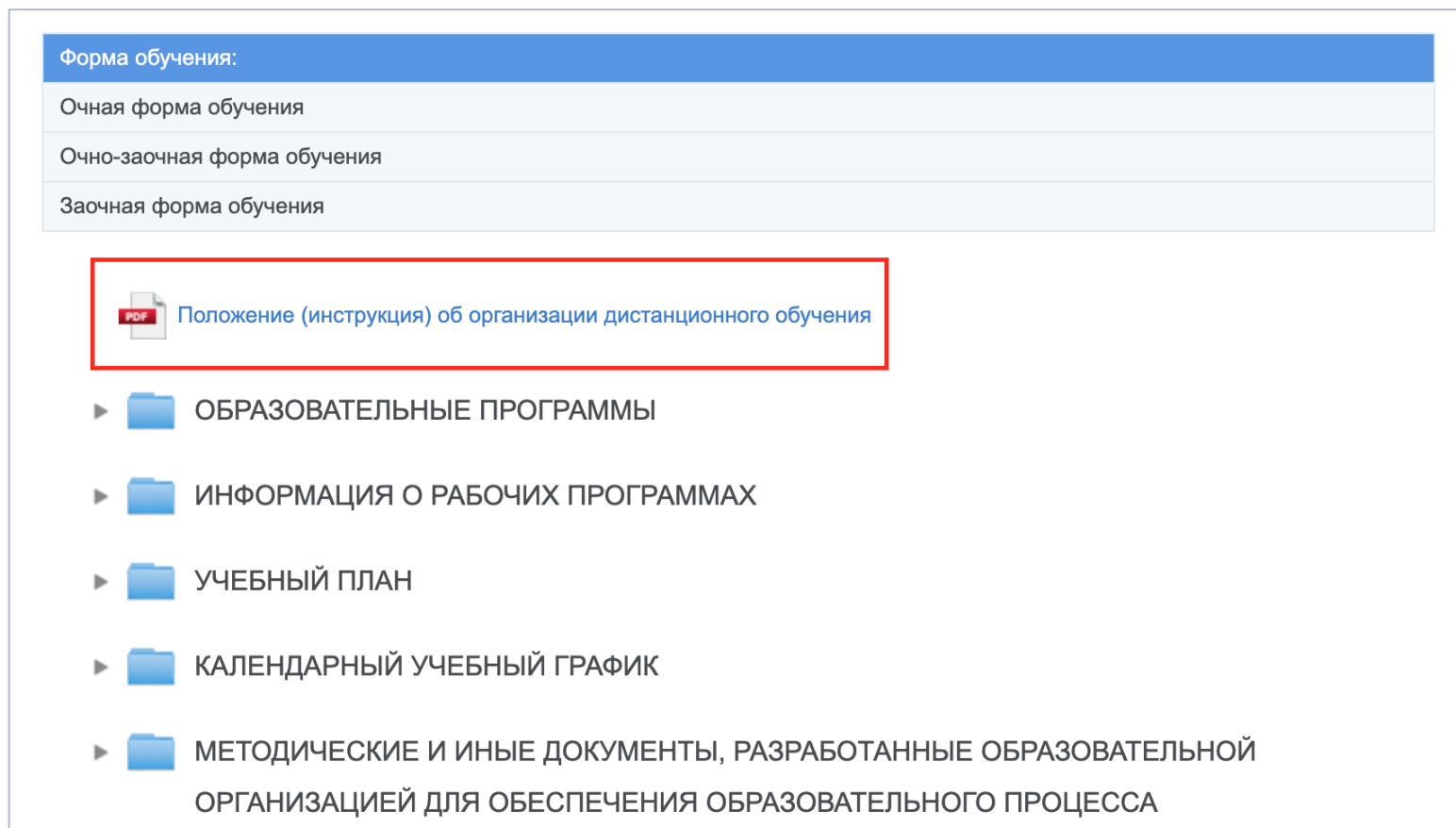
Положение (инструкция) об организации дистанционного обучения [Скачать](#)

Документ об утверждении сроков каникул в 2019-2020 году [Скачать](#)

Дата подписания документа "Документ об утверждении сроков каникул в 2019-2020 году" \* 28.08.2017


На типовом сайте:






- Автоматически синхронизируется с ЕКИС 1 раз в 24 часа
- Отображается:
  - в разделе «Сведения об образовательной организации»
  - в подразделе «Образование»



Форма обучения:

- Очная форма обучения
- Очно-заочная форма обучения
- Заочная форма обучения

 [Положение \(инструкция\) об организации дистанционного обучения](#)

- ▶  ОБРАЗОВАТЕЛЬНЫЕ ПРОГРАММЫ
- ▶  ИНФОРМАЦИЯ О РАБОЧИХ ПРОГРАММАХ
- ▶  УЧЕБНЫЙ ПЛАН
- ▶  КАЛЕНДАРНЫЙ УЧЕБНЫЙ ГРАФИК
- ▶  МЕТОДИЧЕСКИЕ И ИНЫЕ ДОКУМЕНТЫ, РАЗРАБОТАННЫЕ ОБРАЗОВАТЕЛЬНОЙ ОРГАНИЗАЦИЕЙ ДЛЯ ОБЕСПЕЧЕНИЯ ОБРАЗОВАТЕЛЬНОГО ПРОЦЕССА

A stylized illustration of a study desk. In the center is a large computer monitor displaying text. To the left, a black cat sits on a windowsill. To the right, a calendar for December is on the wall, and a yellow backpack sits on a small table. The desk has a lamp, a cup of coffee, and some papers.

**ДИСТАНЦИОННОЕ ОБУЧЕНИЕ  
В ЭЖД**

**ЧТО? ГДЕ? КАК?**





МОДУЛЬ 1, 1 тема  
Компьютер – универсальное устройство обработки данных

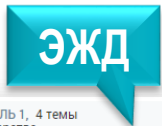
Группы [Добавить](#)

Тема	Название урока	КЭС	Материалы	Информатика 6В 1920_Ф...
Компьютер – универсальное устройство обработки данных	Объекты окружающего мира	КР 1.1 1.1.8	Объекты окружающего мира <a href="#">Сценарий</a>	Обновить КТП Достроить Удалить
	Компьютерные объекты	КР 1.1 1.1.1 1.3 5.1 5.1.1 5.1.5 5.1.6 5.2 5.2.2 5.2.5	Компьютерные объекты (6 класс) <a href="#">Сценарий</a>	↑↓ А КР ДТ ДЗ 09.01.2020
	Отношения объектов и множеств	КР 1.2	Отношение объектов и их множеств <a href="#">Сценарий</a>	↑↓ А КР ДТ ДЗ 23.01.2020
	Разновидности объектов и их классификация	КР 1.1.3	Разновидности объектов и их классификация <a href="#">Сценарий</a>	↑↓ А КР ДТ ДЗ 30.01.2020
	Системы объектов	КР 5 5.1.1	Системы объектов <a href="#">Сценарий</a>	↑↓ А КР ДТ ДЗ 06.02.2020



# ? Где в ЭЖД размещать информацию для учащихся:

## 1. Рабочие программы учителей



Тема	Название урока	КЭС	Материалы	Группы	Добавить
Модуль 1. 4 темы Государство	Политика. Роль политики в жизни общества	КР 6.1	Политика. Роль политики в жизни общества <a href="#">(Сценарий)</a>	Обществознание 8В 8В-Т	...
	Государство. Признаки и функции государства	КР 6.2	Государство. Признаки и функции государства <a href="#">(Сценарий)</a>		
	Форма государства. Формы правления	КР 6.3 6.3.0	Форма государства. Формы правления <a href="#">(Сценарий)</a>		
	Административно-территориальное устройство государства	КР 6.3.1	Административно-территориальное устройство государства <a href="#">(Сценарий)</a>		
	Политические режимы. Демократия, ее основные признаки и ценности	КР 6.3.2 6.3.0 6.3 6.3.1	Политические режимы. Демократия, ее основные признаки и ценности <a href="#">(Сценарий)</a>		
Демократическое государство	Гражданское общество	КР 6.9 1.1.2 1.1.3 1.1.1 1.2	Обществознание. общество. 8 класс <a href="#">(Сценарий)</a>		
	Политические партии и политические движения, их роль в жизни общества	КР 6.8	Политические партии и политические движения, их роль в жизни общества <a href="#">(Сценарий)</a>		
	Выборы и избирательные системы	КР 6.5	Избирательные системы <a href="#">(Сценарий)</a>		
	Материал для повторения по теме "Государство"	КР 6	Гражданское общество <a href="#">(Сценарий)</a>		



Обществознание, 34 часа

4 темы / 9 часов

Тема / Кол-во часов	Занятия
Государство как политический институт 5 часов	<ol style="list-style-type: none"> <li>Политика. Роль политики в жизни общества</li> <li>Государство. Признаки и функции государства</li> <li>Форма государства. Формы правления</li> <li>Административно-территориальное устройство государства</li> <li>Политические режимы. Демократия, ее основные признаки и ценности</li> </ol>
Демократическое государство 4 часа	<ol style="list-style-type: none"> <li>Гражданское общество</li> <li>Политические партии и политические движения, их роль в жизни общества</li> <li>Выборы и избирательные системы</li> <li>Материал для повторения по теме "Государство"</li> </ol>
Введите название темы 0 часов	
Введите название темы 0 часов	
Модуль 2 Политическая система Российской Федерации	
Тема / Кол-во часов	Занятия
Органы государственной власти Российской Федерации 6 часов	<ol style="list-style-type: none"> <li>Политика и власть в РФ.</li> <li>Государственное устройство Российской Федерации</li> <li>Органы государственной власти РФ. Президент РФ</li> <li>Законодательная власть. Федеральное собрание РФ</li> <li>Судебная система РФ</li> <li>Правоохранительные органы в Российской Федерации</li> </ol>
Роль политики в жизни общества 4 часа	<ol style="list-style-type: none"> <li>Местное самоуправление</li> <li>Участие граждан в политической жизни</li> <li>Роль политики в жизни общества</li> <li>Материал для повторения по теме "Политическая система РФ"</li> </ol>

Дополнительные материалы к заданию

**Государство**

Тема: Государство как политический институт

Занятие: Политические режимы. Демократия, ее основные признаки и ценности

сценарий: [Политические режимы. Демократия, ее основные пр...](#)





# ? Где в ЭЖД размещать информацию для учащихся:

## 2. ЦДЗ и текстовая часть домашних заданий

ЭЖД

Прикрепление материалов

 Найти

Каталог Избранное Мои материалы

БИОЛОГИЯ

Фильтры Сбросить

ТИП МАТЕРИАЛА

Материалы для изучения

Материалы для выполнения

- Виды иммунитета
- Строение вегетативной и ген...

цдз

Дата проверки  
19.03.2020

Отправить

ДНЕВНИК

4	11:00 - 12:00	Английский язык	Родной язык, каб.Родной язык, Здание №1	Перемена 15 мин
5	12:35 - 13:20	География	Родной язык, каб.Родной язык, Здание №1	Перемена 15 мин
6	13:35 - 14:20	Литература	Родной язык, каб.Родной язык, Здание №1	Перемена 15 мин
Пт, 20				
1	08:30 - 09:15	Биология	Родной язык, каб.Родной язык, Здание №1	Перемена 15 мин

Пт, 20 мар. Биология подробнее

**Задание** | Доп. материалы | **Выполненная работа**

цдз тест

- тест [Виды иммунитета](#)
- тест [Строение вегетативной и генеративной почки.](#)
- файл [Screenshot\\_1.jpg](#) 67.39 Кб



# ? ГДЕ В ДНЕВНИКЕ УЧАЩИЙСЯ РАЗМЕЩАЕТ ВЫПОЛНЕННУЮ ДОМАШНЮЮ РАБОТУ:

## Прошедшие задания

20 мар 08:30 Биология Подробнее о прошедшем уроке Не приступал

цдз тест

Материалы для выполнения

Screenshot\_1.jpg Виды иммунитета

**Открыть** Результат выполнения: 0%  
Не приступал **Пройти тест**

Строение вегетативной и генерат...

Результат выполнения: 0%  
Не приступал **Пройти тест**

**Прикрепить файл**  
задано 19.03.2020

Тут учащийся прикрепляет файлы в ответ на дз для учителя

5	12:35 - 13:20	<b>Химия</b> Родной язык, каб.Родной язык, Здание №1	Перемена 15 мин
6	13:35 - 14:20	<b>Литература</b> Родной язык, каб.Родной язык, Здание №1	Перемена 15 мин
Чт, 19			
1	08:30 - 09:15	<b>Биология</b> Родной язык, каб.Родной язык, Здание №1	цдз
2	09:30 - 10:15	<b>Физика</b> Родной язык, каб.Родной язык, Здание №1	Перемена 15 мин

учащийся прикрепляет выполненные файлы

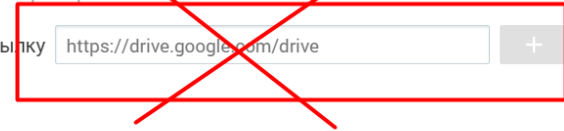
19 мар. Биология

**Задание** **Доп. материалы** **Выполненная работа**

Нет выполненных работ

**Загрузить** Макс. размер 20Мб

Или добавить ссылку





# ? Где посмотреть ресурсы для дистанционного и электронного обучения ?

НА <http://distance.mosedu.ru/>

## Дистанционное и электронное обучение

Презентация проекта

Предложить свой ресурс  
для размещения

Расписание вебинаров  
по ЭЖД и библиотеке МЭШ

РЕСУРСЫ МЭШ

Электронные пособия для учителя,  
содержащие подборки проверенных  
электронных образовательных материалов  
для каждого урока

Технологии проведения  
дистанционного и электронного обучения

TrueConf [www.trueconf.ru](http://www.trueconf.ru)  
инструкция

[www.videomost.com](http://www.videomost.com) **VIDEOMOST**  
инструкция

skype [www.skype.ru](http://www.skype.ru)  
инструкция

[www.zoom.us](http://www.zoom.us) **zoom**  
инструкция

talky [www.talky.ru](http://www.talky.ru)  
инструкция

Ресурсы РЭШ  
видеоуроки

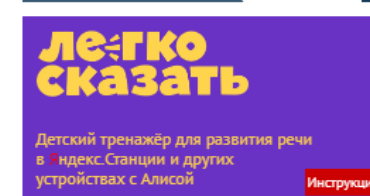
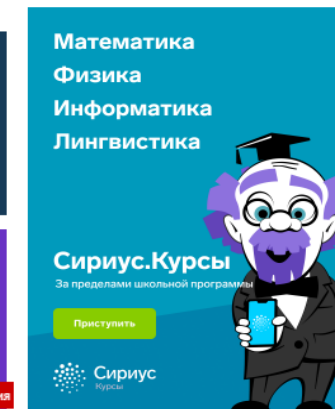
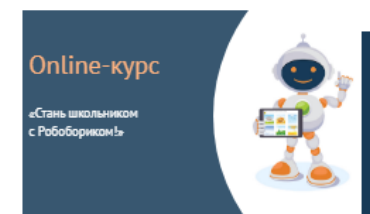

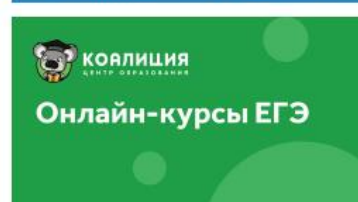

MOSOBRA.TV  
Первое познавательное  
телевидение

все предметы школьной программы  
от школьных учителей

Городской методический  
центр  
Видеоуроки  
по всем основным темам



Минпросвещения России  
Министерство просвещения Российской Федерации  
Рекомендации



«Медиатека Просвещения»

Электронная форма учебника

Цифровые материалы для педагогов к УМК

<https://media.prosv.ru>

Интерактивные приложения к печатным изданиям

«Олимпиаду»

<https://olimpium.ru>

## Отображение информации

# об используемых технологиях проведения дистанционного обучения в дневниках учащихся (текстовое поле домашних заданий)

**Русский язык**

**Тема урока**  
Урок 130 Работа над ошибками.

08:30 - 09:15 ПЯТНИЦА, 27 Мар 2020

**5** Русский язык  
Устный ответ

**Домашнее задание**

стр 97 №166( выполнить все задания) сл слова № 6  
<https://us04web.zoom.us/j/156166694?pwd=akl1bVpzTHRIR3MwS1dCWmlseHplZz09>

**Комментарий учителя**  
Нет комментария учителя

**Детали урока**

Пятница 27 марта 08:30 – 09:15

**Русский язык**

207, Здание №1

ДИСТАНЦИОННЫЙ УРОК

Подробнее об уроке

**5** Устный ответ

**Домашнее задание** КОПИРОВАТЬ

стр 97 №166( выполнить все задания) сл слова № 6  
[https://us04web.zoom.us/j/156166 ...](https://us04web.zoom.us/j/156166...)

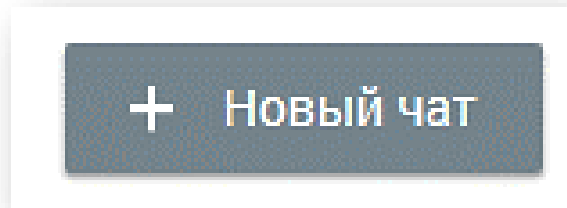


Пт, 27

1	08:30 - 09:15	<b>Русский язык</b> ИЗО, технология, русский язык, литература, МХК, каб.207, Здание №1	стр 97 №166( выполнить все задания) сл слова № 6 <a href="https://us04web.zoom.us/j/156166694?pwd=akl1bVpzTHRIR3MwS1dCWmlseHplZz09">https://us04web.zoom.us/j/156166694?pwd=akl1bVpzTHRIR3MwS1dCWmlseHplZz09</a>	15 мин	Д	5
			Перемена 15 мин			
2	09:30 - 10:15	<b>Окружающий мир</b> ИЗО, технология, русский язык, литература, МХК, каб.207, Здание №1	Этапы № 1,4 , 5,7,9 , тест - изучи и ответь(1) Как назывался обмен товарами между работниками в начале сюжета? 2) Назовите другой способ обмена товаров и его особенность. 3) На что указывает цена товара? 4) Что такое сбережения?	20 мин	Д	5
			стр 66-70 , т.42-44 <a href="https://mosobr.tv/release/7853">https://mosobr.tv/release/7853</a> ( объяснение нового материала)	15 мин		
			Перемена 15 мин			
3	10:30 - 11:15	<b>Физическая культура</b> спортивный зал, каб.221, Здание №1			Д	5
			Перемена 15 мин			
4	11:30 - 12:15	<b>Литературное чтение</b> ИЗО, технология, русский язык, литература, МХК, каб.207, Здание №1	А.Л.Барто "Разлука" стр 112-113 выразительное чтение Начало урока <a href="https://resh.edu.ru/subject/lesson/5185/start/191123/">https://resh.edu.ru/subject/lesson/5185/start/191123/</a> <a href="https://resh.edu.ru/subject/lesson/5185/main/191127/основной">https://resh.edu.ru/subject/lesson/5185/main/191127/основной</a> урок ( урок в РЭШ)	15 мин	Д	5
			Перемена 10 мин			
5	12:25 - 13:10	<b>Музыка</b> ИЗО, технология, русский язык, литература, МХК, каб.207, Здание №1	нарисовать музыкальные инструменты	15 мин	Д	

2019 - 2020 ← Размещены в ЭЖД ссылки для организации группового чата класса

# ? КАК СОЗДАТЬ ГРУППОВОЙ ЧАТ КЛАССА?



Создание чата

Создание чата 🔍 Поиск пользователей... Помощь ? Перейти к чату

Беляев Максим Денисович × Власов Иван Никитич × Воронова Наталья Егоровна × Григорьева Римма Антоновна × Громова Оксана Викторовна × Данилова Елизавета Дмитриевна × Доронин Василий Антонович × Дорффеева Маргарита Ярославовна × Дьячков Роман Никитич × Зиновьева Вера Геннадьевна × Игнатьева Юлия Евгеньевна × Капустина Жанна Германовна × Костин Макар Геннадьевич × Котов Владислав Юрьевич × Кудряшов Игнатий Дмитриевич × Куликов Евгений Валентинович × Максимов Альберт Альбертович × Максимова Варвара Ивановна × Маркова Нина Васильевна × Микаллеф Анжелика Мальта × Михайлова Юлия Арсеньевна × Одицова Юлия Ильинична × Осипов Геннадий Лаврентьевич × Рожкова Варвара Васильевна × Самойлова Лидия Никитична × Селезнев Денис Владимирович × Устинов Аркадий Денисович × Федосеева Римма Эдуардовна × Федотов Николай Семёнович × Шарапов Никита Дмитриевич ×

Все Родители Учащиеся Учителя Воспитатели Администрация

Параллель : 5 Класс : 5-A Выбрать всех

БМ	Беляев Максим Денисович Учащийся	<input checked="" type="checkbox"/>
ВИ	Власов Иван Никитич Учащийся	<input checked="" type="checkbox"/>
ВН	Воронова Наталья Егоровна Учащийся	<input checked="" type="checkbox"/>

Мои сообщения

Мои сообщения 🔍 Поиск в чатах Помощь ? + Новый чат

БН 5А Пользователь Поддержка Ш. Г. добав...	5Б 31 участник	Пользователь Поддержка Ш. Г. добавил в чат пользователя Куликов Е. И.
БН 5Б Пользователь Поддержка Ш. Г. добав...		Пользователь Поддержка Ш. Г. добавил в чат пользователя Игнатьева Ю. Е.
		Пользователь Поддержка Ш. Г. добавил в чат пользователя Федотов Н. С.
		Пользователь Поддержка Ш. Г. добавил в чат пользователя Маркова Н. В.
		Пользователь Поддержка Ш. Г. добавил в чат пользователя Осипов Г. Л.
		Пользователь Поддержка Ш. Г. добавил в чат пользователя Федосеева Р. Э.
		Пользователь Поддержка Ш. Г. добавил в чат пользователя Дорффеева М. Я.
		Пользователь Поддержка Ш. Г. добавил в чат пользователя Кудряшов И. Д.
		Пользователь Поддержка Ш. Г. добавил в чат пользователя Михайлова Ю. А.
		Пользователь Поддержка Ш. Г. добавил в чат пользователя Микаллеф А. М.
		Пользователь Поддержка Ш. Г. добавил в чат пользователя Селезнев Д. В.
		Пользователь Поддержка Ш. Г. добавил в чат пользователя Максимова В. И.
		Пользователь Поддержка Ш. Г. добавил в чат пользователя Максимов А. А.
		Пользователь Поддержка Ш. Г. добавил в чат пользователя Громова О. В.

Напишите сообщение Отправить