

ПЛАНЁРКА ЭЖД.МЭШ 2020-2021

09 февраля 2021

начало 17 ч 00 мин (МСК)

Сегодня на повестке:

- **Новости МЭШ**

- Виртуальный помощник
- Отмена справки 095
- Получение доступа к сервисам МЭШ образовательных организаций неподведомственных ДОНМ

- **О текущей ситуации**

- Пожелания пользователей, взятые в анализ и поставлены в очередь работы
- Курсы повышения квалификации

- **Функциональность МЭШ**

- График контрольных работ.

- **Ответы на вопросы**

Новости МЭШ...

Новости МЭШ

- ✓ Согласование контрольных работ – 03.02.2021
- ✓ Виртуальный помощник - на тестовом контуре - 15.02.2021
- ✓ Форма 095-ЭВ с ЕМИАС- на тестовом контуре - 15.02.2021



МОСКОВСКАЯ
ЭЛЕКТРОННАЯ
ШКОЛА

Виртуальный помощник Отмена справки 095





Виртуальный помощник. Ученик и родитель

Родитель МЭШ Дневник **Учеба** События Библиотека Еще ...

Программы Самодиагностика **Виртуальный помощник**

Все услуги Мои заявления Предмет

Занятия с репетитором

Виртуальный помощник - это услуга, позволяющая получить дополнительную бесплатную педагогическую помощь. На данный момент услуга предоставляется по предметам: русский язык, математика (алгебра, геометрия), английский язык, физика и химия для 6-8 классов. Учебные группы формируются по 3-5 человек, а занятия проводятся 2 раза в неделю в дистанционном формате. Вы можете выбрать не более 2-х предметов и подать заявление.

Понятно

Юный словоед дистанционная форма	2 занятия в неделю	Подать заявление
Русский язык (база) дистанционная форма	1 занятие в неделю	Подать заявление
Расширенная Алгебра дистанционная форма	2 занятия в неделю	Подать заявление
Химия дистанционная форма	1 занятие в неделю	Подать заявление
Физика дистанционная форма	1 занятие в неделю	Подать заявление
География дистанционная форма	1 занятие в неделю	Подать заявление

Подача заявления

Родитель МЭШ Дневник **Учеба** События Библиотека Еще ...

Программы Самодиагностика **Виртуальный помощник**

Все услуги Мои заявления Все заявления

Расширенная Алгебра Алгебра дистанционная форма	На рассмотрении	Отозвать
Юный словоед Русский язык дистанционная форма	Отказ в зачислении Неявка на установочное занятие	
Юный словоед Русский язык дистанционная форма	Зачислен	
Русский язык (база) Русский язык дистанционная форма	На рассмотрении	Отозвать
География География дистанционная форма	Отчислен Инициатива заявителя	

Статус заявления

Отмена справки 095

ДНЕВНИК И ЖУРНАЛ

Перейти в новую версию

Поддержка Ш. Г. Ш. № 9. ГБОУ Школа № 962

2020 - 2021

Общее образование | Дополнительное образование | Внеурочная деятельность | Дополнительно

Библиотека МЭШ

Общее образование / Журнал / Журналы классов / Журнал 8-Б

Журнал Алгебра 8Б 8Б ШК 1.1

Учитель: Все

Форма контроля

Проверить журнал

Фильтры

Вид журнала

Учащиеся

Модули

Учебные периоды

Аттестационные периоды

Учитель	Январь							Февраль							Ср.			
	18	19	20	22	25	26	27	1	2	3	5	8	9	10		12	15	16
1 Барладан Виктория	5	2	5			5	2											5.00
2 Бубеев Глеб						2	2											2.00
3 Васина Анастасия					4	2												4.00
4 Елисеев Василий					2	3												2.33
5 Елисеев Данила					4	4	2											4.00
6 Исаев Ярослав					3	2												3.00
7 Кишко Наталья			4		5	2	4	5										4.50
8 Кобрин Александр			5	2	5		3	2										4.20
9 Кожевников Владимир					5	2	4	2										4.20
10 Крайко Алиса			5		4	2	4	2										4.20
11 Кузнецова Анастасия					2	2	4											2.67
12 Малиновский Никита					2	2												2.00
13 Мамаева Вероника					4	3												3.33
14 Маркина Вероника																		0.00
15 Мососова Екатерина					5	2												5.00
16 Никифорова Софья						3	2											3.00
17 Олещенко Александра							2											2.00

Старая версия журнала

Вид журнала

Фильтрация столбцов по

Учебные периоды

Учебный период

1 модуль × 2 модуль ×

2 ×

Расширенный режим

Группы и учителя

Алгебра 8-А 1 групп...

Все учителя

СЕНТЯБРЬ

Повторение изученного

1. Рациональные дроби

Группы и учителя	СЕНТЯБРЬ														Ср.		
	2	4	6	11	13	16	16	18	20	23	23	25	27	30			
	пр	т	уо	уо	сп	кр	итог	уо	цдз	уо	дз	уо	цдз	кр	к	к	
1. Абрамов Александр	н	н	4	3	4	4	4			3	4	5					3.29
2. Букв Михаил	4	4	5	н	н	5	н/а			5	н	н					3.87
3. Бысова Мария	3	4	5	н	н	3	4		н	н	н	н					3.35
4. Голубева Мирослава			3	н	3	4	4		*	*	4	5					4.02
5. Дагиров Мирон	н	н	5	*	4	н			5	4	4		б				2.12
6. Журавлёв Валентин	5	4	н	*	4	4	4		н	н	н	н					3.23
7. Кондраков Алексей			5	н	н	н	н		4		3						2.80
8. Конников Эмиль	3	4	*	н	н	н			4	4	н	н					3.51
9. Кошкина Ольга	н	н	4	5	5	4	4		5		*		б				4.49
10. Кошков Матвей	н	н	4	5	4	3	4		4	4	5		б				2.30
11. Крутина Эльвира	4	4	5	4	3	4	4		3	к	4	3					3.34

Этот учащийся сегодня болен

Новая версия журнала



Курсы повышения квалификации

**ШИФР 03894-
20/21-Б**

Ближайшие даты
обучения групп:

[11.02.2021 по](#)

[24.02.2021](#)

[15.02.2021 по](#)

[26.02.2021](#)

Объём часов:
24 академических
часа

 [Текст программы](#)

(Действует с
08.12.2020 по
08.12.2022)

ФОРМИРОВАНИЕ ИНФОРМАЦИОННО-ОБРАЗОВАТЕЛЬНОЙ СРЕДЫ ОБРАЗОВАТЕЛЬНОЙ ОРГАНИЗАЦИИ С ИСПОЛЬЗОВАНИЕМ ЭЛЕКТРОННОГО ЖУРНАЛА/ДНЕВНИКА

ОРГАНИЗАТОР: ГАОУ ДПО «МОСКОВСКИЙ ЦЕНТР ТЕХНОЛОГИЧЕСКОЙ
МОДЕРНИЗАЦИИ ОБРАЗОВАНИЯ» (ТЕМОЦЕНТР)

Форма проведения :

Очная с применением ДОТ

Краткое описание:

Категория обучающихся: уровень образования-высшее, область профессиональной деятельности:-общее, среднее профессиональное, коррекционное, дополнительное образование. Педагоги, руководители образовательных организаций, использующие электронный журнал/дневник для формирования информационно-образовательной среды образовательной организации. После прохождения обучения слушатели будут уметь работать с ЭЖД: разрабатывать рабочую программу (календарно-тематическое планирование) по учебному предмету, задания и загружать их в ЭЖД, составлять расписание, готовить отчеты в соответствии с нормативными и методическими требованиями. Знать: - нормативные, теоретические и

БЮДЖЕТНЫЙ ⓘ

*для педагогов Москвы

[Записаться](#)

**Контакты организатора
курса**

BudunovaLG@edu.mos.ru,
тел. +74956519295
доб.38752

<https://www.dpomos.ru/curs/1607591/#card>

**ШИФР 03894-
20/21-В**

Ближайшие даты
обучения групп:

[не указаны](#)

Объём часов:
24 академических
часа

 [Текст программы](#)

(Действует с
08.12.2020 по
08.12.2022)

ФОРМИРОВАНИЕ ИНФОРМАЦИОННО-ОБРАЗОВАТЕЛЬНОЙ СРЕДЫ ОБРАЗОВАТЕЛЬНОЙ ОРГАНИЗАЦИИ С ИСПОЛЬЗОВАНИЕМ ЭЛЕКТРОННОГО ЖУРНАЛА/ДНЕВНИКА

ОРГАНИЗАТОР: ГАОУ ДПО «МОСКОВСКИЙ ЦЕНТР ТЕХНОЛОГИЧЕСКОЙ
МОДЕРНИЗАЦИИ ОБРАЗОВАНИЯ» (ТЕМОЦЕНТР)

Форма проведения :

Очная с применением ДОТ

Краткое описание:

Категория обучающихся: уровень образования - высшее, область профессиональной деятельности: общее, среднее профессиональное, коррекционное, дополнительное образование. Педагоги, руководители образовательных организаций, использующие электронный журнал/дневник для формирования информационно-образовательной среды образовательной организации. После прохождения обучения слушатели будут уметь работать с ЭЖД: разрабатывать рабочую программу (календарно-тематическое планирование) по учебному предмету, задания и загружать их в ЭЖД, составлять расписание, готовить отчеты в соответствии с нормативными и методическими требованиями. Знать: - нормативные, теоретические и методические основы функционирования ИОС ЭЖЛ и МЭШ: - технологию

ПЛАТНЫЙ ⓘ

Стоимость

8000 Р

[Записаться](#)

**Контакты организатора
курса**

BudunovaLG@edu.mos.ru,
тел. +74956519295
доб.38752

<https://www.dpomos.ru/curs/1711482/#card>

<http://help.educom.ru/>

Получение доступа к сервисам МЭШ образовательных организаций неподведомственных ДОНМ

Добро пожаловать в Систему поддержки пользователей!

Для того, чтобы упростить запросы и улучшить качество обслуживания, мы используем систему Заявок. Каждой Заявке присваивается уникальный номер, который можно использовать для отслеживания статуса и ответов. Мы храним полный архив и историю всех ваших Заявок. Для подтверждения Заявки требуется рабочий адрес электронной почты. Просьба указывать краткое наименование Вашего учреждения. [Зарегистрируйтесь](#), чтобы видеть статус Ваших заявок.

Телефоны технической поддержки: 8 (495) 651-92-95

Открыть новую заявку

Проверить статус заявки

Другие вопросы

[Ответы на важные вопросы](#)
[Ссылки на вебинары](#)

Открыть новую заявку

Пожалуйста, заполните форму для создания новой заявки.

Контактная информация

Адрес электронной почты *

Краткое наименование ОУ (выберите из списка) *

Код ЕКИС

Номер телефона *

 Доп:

ФИО заявителя *

Тип лица *

Категория заявки

Категория заявки

- Выберите категорию -

- Аттестационная справка директора
- Банк резюме
- Видеонаблюдение
- Виртуальная ресурсная база (ВРБ)
- ЕКИС
- Иное
- Инфраструктура МЭШ
- ИСПП
- Конкурсы
- Курсы ДПО
- ЛК Руководителя
- Мероприятия ДОНМ
- Мой район в годы войны
- Мониторинг 2 НДФЛ
- Московское долголетие
- МЭШ
- Обновление показателей 85-к
- Обучение
- Помощник школ Москвы
- Почта в домене edu.mos.ru
- Регистрация на мероприятия ДОНМ
- Результативность деятельности шк
- Система учёта учебных фондов
- Согласование род. платы (ЕКИС)

- МЭШ
- Отказ от дистанционного обучения
- Подключение к сервисам МЭШ
- Call-центр. Авторизация
- Call-центр. Журнал
- Call-центр. Завуч
- Call-центр. Замены
- Call-центр. Интеграция
- Call-центр. Списки

Получение доступа к сервисам МЭШ образовательных организаций неподведомственных ДОНМ

Категория заявки
Подключение к сервисам МЭШ

Детали заявки
Пожалуйста, опишите вашу проблему. В случае необходимости изменения информации по вашей организации необходимо прикрепить документ-основание.

Тема *

Подобная информация о причине(ах) открытия заявки.

Перетащите файлы или выберите

Уровень приоритета *
— Выбрать —

Создать заявку на портале help.educom.ru.

Тема заявки – "МЭШ → Подключение к сервисам МЭШ. При создании заявки необходимо указать контактную информацию:

- адрес электронной почты;
- краткое наименование ОУ;
- номер телефона;
- ФИО заявителя;
- тип лица (физическое/юридическое)

и приложить сканированную копию «Заявки на подключение к сервисам МЭШ» на официальном бланке с подписью руководителя и печатью образовательной организации

На бланке (с печатью и подписью руководителя с указанием даты заявки)

Заявка на подключение

Администрация «Наименование образовательной организации» просит предоставить доступ к сервисам «Московской электронной школы».

Главный администратор МЭШ «Наименование образовательной организации»:

ФИО	Адрес электронной почты	Номер контактного телефона

Просим предоставить логин и пароль для данного сотрудника на указанный адрес электронный почты.

Руководитель

И. О. Фамилия

М.П.

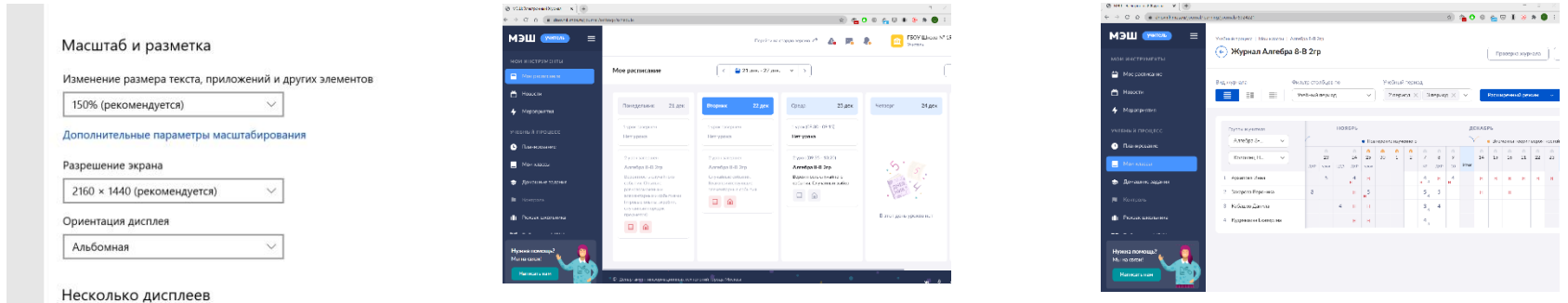
О делах текущих...

Пожелания пользователей, взятые в анализ и поставлены в очередь работы

- ЗАДАЧА: Журнал - убрать подсказку о зафиксированной ячейке:
 - При наведении на любую серую ячейку за мышью следует уведомление о том, что ячейка зафиксирована. Но то, что ячейка закрыта, показывает ее серый цвет, кажется, что учителя это быстро запоминают, зачем нужна лишняя раздражающая подсказка... Логичнее сделать так: при наведении на серую ячейку менять курсор на запрещающий; при клике - выводить всплывающую подсказку.
- ЗАДАЧА: Реакция на ввод неверного пароля – ЭЖД
 - В процессе входа в ЛК, после ввода НЕВЕРНОГО логина и/или пароля и нажатия кнопки «Войти» происходит следующее: страница коротко перезагружается, но на ней ничего не меняется. Пользователю никак не сообщается о том, почему вход в ЛК не происходит и что нужно сделать, чтобы войти.
Задача: реализовать проверку правильности ввода логина и пароля следующим образом:
 - а) Во время введения данных, до нажатия кнопки «Войти», делать проверку на то, в какой раскладке вводит пользователь пароль. Если в любой, кроме EN (английской), то подсвечивать подпись «Вы вводите символы в русской раскладке клавиатуры. Переключите ее на английскую (EN)».
 - б) После ввода логина и пароля и нажатия кнопки «Войти», сделать проверку соответствия пароля логину. Если пароль не мэтчится с логином, то выводить подпись к полю для ввода пароля «Неверно введен логин или пароль»
 - в) Дополнительно в поле для ввода пароля внедрить функцию «глаз», которая позволяет просмотреть введенные символы (см как реализовано на сервисе «Библиотека»)

Пожелания пользователей, взятые в анализ и поставлены в очередь работы

- ЗАДАЧА: Проблема при просмотре на экране с масштабированием
 - **Описание:** На некоторых экранах нормально можно работать только при включенном масштабировании в системе. Для некоторых ноутбуков это рекомендуемый масштаб, кому-то это нужно при плохом зрении или еще по каким-то причинам. При таком масштабе журнал отображается некорректно:



- ЗАДАЧА. Выбор учебного периода по умолчанию
 - **Описание:** в новом Журнале всегда по умолчанию выбран 1 учебный период, при каждом заходе. Должно быть: выбран тот период, который учитель просматривал при последнем заходе, либо текущий (если это возможно). Для того, чтобы переключиться на текущий период, учителю нужно совершить минимум 4 клика. Эта страница имеет до 500 000 просмотров в день (по метрике старой версии журнала), если переключение периода - минимум 3 секунды, то это общая потеря 416 часов в день, каждый день. В среднем каждый уник делает в сутки 10 просмотров этой страницы, то есть это потеря 0.5 минуты в день на человека.

Пожелания пользователей, взятые в анализ и поставлены в очередь работы

- **ЗАДАЧА:** Количество учеников, видимых в журнале на экране
 - **Описание:** Основная жалоба учителей на новый дизайн - количество учеников в журнале, которые они видят на экране. Тестовый класс 27 учеников, монитор 1920x1200, стандартный Хром. Старый журнал - видны все. Новый журнал - максимум фрейм в 11 человек. К тому же - его скролл работает плохо, то есть скроллить можно только зону с оценками, фамилии нельзя. В итоге в старом журнале можно видеть весь класс "за один взгляд", чтобы оценить его успеваемость, в новом - нет, никак. У учителей основные заходы идут с устройств 1280x720. Старый дизайн - вижу всех. Новый дизайн - 9 человек

The screenshot shows the 'old' journal interface. It features a list of 27 students on the left side of the page. The main area is a grid where the columns represent months (Февраль, Март) and the rows represent individual students. The grid is very wide, allowing all 27 students to be visible at once. At the bottom, there are buttons for 'Экспорт журнала в Excel' with 'Базовый' and 'Расширенный' options.

The screenshot shows the 'new' journal interface. It features a filtered list of 9 students on the left side of the page. The main area is a grid where the columns represent months (ДЕКАБРЬ, ЯНВАРЬ) and the rows represent individual students. The grid is narrower, showing only 9 students at a time. At the top, there are various filters and controls like 'Вид журнала', 'Фильтр столбцов по', and 'Учебный период'.

Пожелания пользователей, взятые в анализ и поставлены в очередь работы

- ЗАДАЧА: Журнал - быстрый режим выставления оценок, некорректный блок оценки

Описание: В режиме Быстрого выставления отметок при клике на любую ячейку, в которой можно поставить оценку, появляется форма. В ней нет собственно поля выбора отметки.

Учитель может:

- поставить отметку с клавиатуры
- нажать "еще отметка" и получить контрол для ввода значения мышью. Что неудобно, если он хочет работать например только мышью. Вариант решения: при открытии формы сразу показывать контрол выбора оценки, реагирующий так же на ввод с клавиатуры.

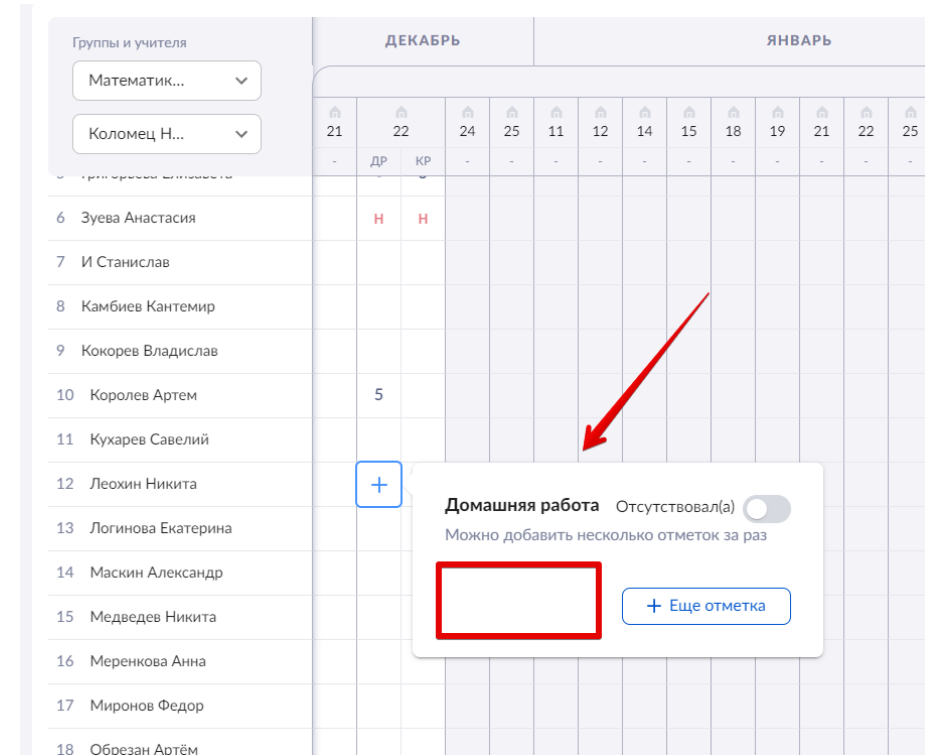


График контрольных работ

*Юдина Екатерина Михайловна,
методист Службы цифровых кураторов, ТемоЦентр*

Редактирование КТП в 3 блоке раздела «Планирование»

3 Календарно-тематическое планирование
Необходимо разработать календарно-тематические планы для классов:

Все 26 Информатика 22 Основы компьютерного дизайна 2 Основы программирования 2

Класс	Предмет	Группа	Статус разработки	Действия
6Г	Информатика	Информатика 6-Г 1 гр	опубликован	Редактировать КТП →
7А	Информатика	Информатика 7-А 1гр	опубликован	Редактировать КТП →
7В	Информатика	Информатика 7-В 1гр	опубликован	Редактировать КТП →
7В	Информатика	Информатика 7-В 2гр	опубликован	Редактировать КТП →
8Г	Информатика	Информатика 8-Г 2гр	опубликован	Редактировать КТП →
8Д	Информатика	Информатика 8-Д 2гр	опубликован	Редактировать КТП →
8Г	Информатика	Информатика 8Г 8 г (ЕН) 20-21 учг.	опубликован	Редактировать КТП →
8Д	Информатика	Информатика 8Д 8 дг (ОБЩ) 20-21 учг.	опубликован	Редактировать КТП →

Разработка календарно-тематического плана Информатика 7-В 2гр

Даты проведения уроков расставлены автоматически. Если необходимо изменить дату проведения урока, перенесите ее с левой панели в соответствующий урок на правой панели.

Режим редактирования

Даты

Содержание

Урок 11
Урок 11. Персональный компьютер.

Урок 12
Урок 12. Программное обеспечение.

Урок 13
Урок 13. Файлы и файловые структ...

Урок 14
Урок 14. Пользовательский интерф...

Добавить урок

Показать ещё 1 ▾

Урок 23. Итоговая практическая работа по теме "Создание и обработка текстовых документов".

- Шаблоны документов
- Компьютерный перевод
- Параметры страницы
- Объекты интерфейса текстового процессора (редактора)
- Вставка объектов
- Текстовый процессор и текстовый редактор
- Форматирование текста
- Инструменты ввода текста
- Редактирование текста

+ Добавить дидактические единицы



Текстовые документы и те...
Сценарий урока

Обработка текстовой инф...
Тест

Практическая работа. Обь...
Видео

Добавить материал

Практическая работа. Обь...
Видео

Создание текстовых докум...
Тест

Добавить материал

Редактирование КТП в 3 блоке раздела «Планирование»

Урок 23. Итоговая практическая работа по теме "Создание и обработка текстовых документов".

Контрольная работа

Отмена Сохранить урок

Текстовые документы и те...
Сценарий урока

Практическая работа. Объ...
Видео

Обработка текстовой инф...
Тест

Создание текстовых докум...
Тест

Практическая работа. Объ...
Видео

Добавить материал

Добавить материал

4 Компьютерная графика Уроков: 6 Контрольных работ: 0

5 Создание и обработка мультимедиа Уроков: 5 Контрольных работ: 0

Сохранить как черновик

Отправить на согласование

Урок 23. Итоговая практическая работа по теме "Создание и обработка текстовых документов".

- Шаблоны документов
- Компьютерный перевод
- Параметры страницы
- Объекты интерфейса текстового процессора (редактора)
- Вставка объектов
- Текстовый процессор и текстовый редактор
- Форматирование текста
- Инструменты ввода текста
- Редактирование текста

+ Добавить дидактические единицы

контрольная работа

Текстовые документы и те...
Сценарий урока

Практическая работа. Объ...
Видео

Обработка текстовой инф...
Тест

Создание текстовых докум...
Тест

Практическая работа. Объ...
Видео

Добавить материал

Добавить материал

Сохранить как черновик

Отправить на согласование

Статус согласования КР

Разработка календарно-тематического плана Информатика 7-В 2гр

Даты проведения уроков расставлены автоматически. Если необходимо изменить дату проведения урока, перенесите ее с левой панели в соответствующий урок на правой панели.

Режим редактирования

Даты

Содержание

Действия

Доступные даты
2 Квартал

Декабрь 2020

ПН	ВТ	СР	ЧТ	ПТ	СБ	ВС
	1	2	3	4	5	6
7	8	9	10	11	12	13

1 Информация и информационные процессы Уроков: 9 Контрольных работ: 1

2 Компьютер и устройства компьютера Уроков: 6 Контрольных работ: 1

3 Создание и обработка текстовых документов Уроков: 8 Контрольных работ: 1

Урок 22
Урок 22. Оценка количественных параметров текстовых документов. 16.02.2021 09:25

Контрольная работа на утверждение
завучем
Урок 23. Итоговая практическая работа по теме "Создание и обработка текстовых документов". 02.03.2021 09:25

контрольная работа

4 Компьютерная графика Уроков: 6 Контрольных работ: 0

5 Создание и обработка мультимедиа Уроков: 5 Контрольных работ: 0

Сохранить как черновик

Отправить на согласование

Статус согласования КР

Разработка календарно-тематического плана Информатика 7-В 2гр

Даты проведения уроков расставлены автоматически. Если необходимо изменить дату проведения урока, перенесите ее с левой панели в соответствующий урок на правой панели.

Режим редактирования

Даты Содержание

Отклоненных контрольных: 1 Действия

Доступные даты
2 Квартал

Декабрь 2020

ПН	ВТ	СР	ЧТ	ПТ	СБ	ВС
	1	2	3	4	5	6
7	8	9	10	11	12	13
14	15	16	17	18	19	20
21	22	23	24	25	26	27
28	29	30	31			

Январь 2021

ПН	ВТ	СР	ЧТ	ПТ	СБ	ВС
				1	2	3
4	5	6	7	8	9	10
11	12	13	14	15	16	17
18	19	20	21	22	23	24
25	26	27	28	29	30	31

Урок 20
Урок 20. Визуализация информации в текстовых документах. 02.02.2021 09:25

Урок 21
Урок 21. Инструменты распознавания текстов и компьютерного перевода. 09.02.2021 09:25

Урок 22
Урок 22. Оценка количественных параметров текстовых документов. 16.02.2021 09:25

Урок 23
Урок 23. Практическая работа по теме "Создание и обработка текстовых документов". 02.03.2021 09:25

Контрольная работа утверждена
заучем

контрольная работа ✓

4 Компьютерная графика Уроков: 6 Контрольных работ: 1

Урок 24
Урок 24. Формирование изображения на экране монитора. 09.03.2021 09:25

контрольная работа ⓪

Урок 25 16.03.2021 09:25

КР согласована
завучем

Статус согласования КР

Разработка календарно-тематического плана Информатика 7-В 2гр

Даты проведения уроков расставлены автоматически. Если необходимо изменить дату проведения урока, перенесите ее с левой панели в соответствующий урок на правой панели.

Режим редактирования

Даты Содержание

Отклоненных контрольных: 1 Действия

Доступные даты
2 Квартал

Декабрь 2020

ПН	ВТ	СР	ЧТ	ПТ	СБ	ВС
	1	2	3	4	5	6
7	8	9	10	11	12	13
14	15	16	17	18	19	20
21	22	23	24	25	26	27
28	29	30	31			

Январь 2021

- 1 Информация и информационные процессы Уроков: 9 Контрольных работ: 1
- 2 Компьютер и устройства компьютера Уроков: 6 Контрольных работ: 1
- 3 Создание и обработка текстовых документов Уроков: 8 Контрольных работ: 1
- 4 Компьютерная графика Уроков: 6 Контрольных работ: 1

Урок 24
Контрольная работа отклонена завучем
Урок 24: форматирование изображения на экране монитора.

09.03.2021 09:25

контрольная работа

КР отклонена завучем

Контрольная работа отклонена

Отклонил:

Причина отклонения:
Перенести на другую дату

Закреть

Отображение КР в Мероприятиях

The screenshot displays the MESH teacher interface. On the left is a dark sidebar with navigation options: 'МОИ ИНСТРУМЕНТЫ' (My Instruments) including 'Мое расписание', 'Новости', 'Мероприятия', and 'Рюкзак школьника'; 'УЧЕБНЫЙ ПРОЦЕСС' (Learning Process) including 'Планирование школы', 'Планирование', 'Журналы классов', 'Домашние задания', 'Контроль', and 'Рюкзак школьника'. The main area shows a calendar for March and April. A modal window is open for an event on March 2nd, titled 'Мероприятие на 2 марта', with a time slot from 09:25 to 10:10 and the text 'Урок 23. Итоговая прак. 7-В'. A red box highlights the 'кр' (KР) label. Below the calendar is a list view of events. The 'Список' tab is active. The list has filters for 'Статус' (Active, Past), 'Дата проведения' (01.03.2021 - 31.03.2021), and 'Тип мероприятия' (All events). A table lists the events:

Название мероприятия	Дата проведения	Время	Тип	Место проведения
Урок 23. Итоговая практическая ра 7-В	02 марта 2021	с 09:25 по 10:10	Учебные	Корпус №2 каб.211
Управление исполнителем Робот. Г 6-А	10 марта 2021	с 10:30 по 11:15	Учебные	Корпус №2 каб.211
Урок 27. Технология работы с граф 7-В	27 марта 2021	с 10:30 по 11:15	Учебные	Корпус №2 каб.211

Отображение КР в журнале учителя

Учебный процесс | Мои классы | Информатика 7-В 2гр

← Журнал Информатика 7-В 2гр

Вид журнала: [Иконки] | Фильтр столбцов по: Учебный период | Учебный период: 4 модуль × 5 модуль × | Расширенный режим

Группы и учителя	ЯНВАРЬ			ФЕВРАЛЬ			МАРТ					Ср.				
	19	26	2	9	16	2	9	16	23	27	30					
Информати...	-	-	-	-	-	АКР	ИКР	КР	АКР !	ИКР !	КР !	-	-	-	г	0.00
Информати...						КР согласована завучем			! КР отклонена завучем							0.00

Информация об уроке Информатика 7В класс (02.03.2021, 2 урок) 👤

- Урок 23. Итоговая практическая работа по теме "Создание и обработка текстовых документов". кр

Информация об уроке Информатика 7В класс (09.03.2021, 2 урок) 👤

- Урок 24. Формирование изображения на экране монитора. кр !

Отображение КР в журнале учителя

Учебный процесс | Мои классы | Информатика 7-В 2гр

← Журнал Информатика 7-В 2гр

Вид журнала: [меню] [меню] [меню] Фильтр столбцов по: Учебный период Учебный период: 4 модуль X

Группы и учителя: Информати...
Информати...

	ЯНВАРЬ	ФЕВРАЛЬ				
	19	26	2	9	16	2
	-	-	-	-	-	АКР ИКР КР
1						
2						

Общее образование / Справочники / Формы контроля / Информатика / Редактирование формы контроля

Редактирование формы контроля

Название*

Сокращение до 6 символов

Вес оценки*

Уровень образования*

Шкала оценивания [Схема приведения шкал](#)

Тип* текущая контрольная

Общее образование / Справочники / Формы контроля / Информатика / Редактирование формы контроля

Редактирование формы контроля

Название*

Сокращение до 6 символов

Вес оценки*

Уровень образования*

Шкала оценивания [Схема приведения шкал](#)

Тип* текущая контрольная

Общее образование / Справочники / Формы контроля / Информатика / Редактирование формы контроля

Редактирование формы контроля

Название*

Сокращение до 6 символов

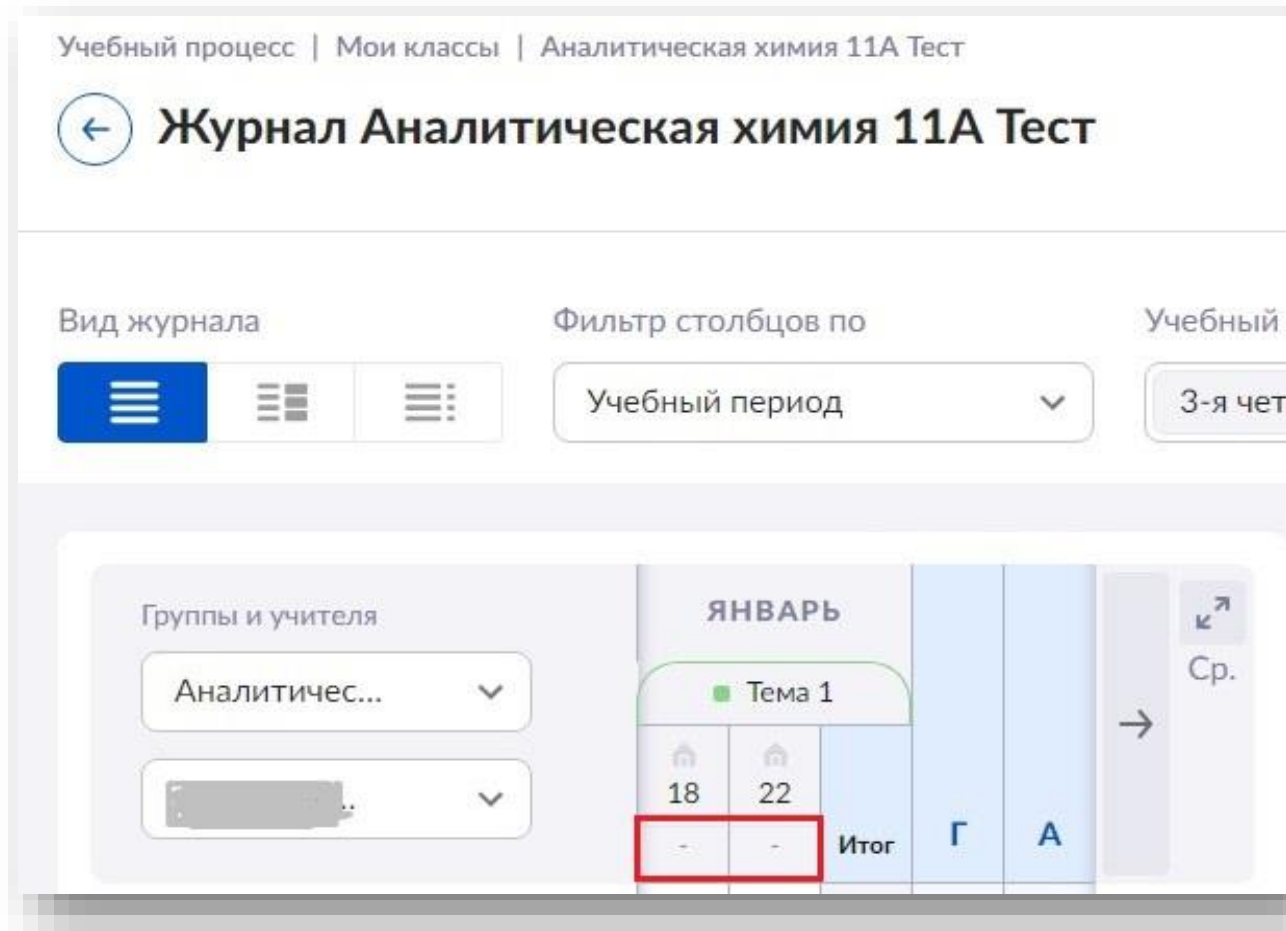
Вес оценки*

Уровень образования*

Шкала оценивания [Схема приведения шкал](#)

Тип* текущая контрольная

Отображение КР в журнале учителя



НЕ отображаются сокращенные названия форм контроля.
!!!!Учителю необходимо обратиться к администратору ЭЖД.

!!!!Проверить справочник «Формы контроля».

Отображение КР в Дневнике обучающегося

The image shows two overlapping screenshots of the 'МЭШ' (My School) student diary interface. The top screenshot displays a weekly schedule for Tuesday, March 2nd, with lessons in Physical Education, Foreign Language (English), Technology, Russian Language, Literature, and Informatics. The bottom screenshot provides a detailed view of the Informatics lesson, including the lesson title, time, location, and a 'Control Work' (КР) section with two study tasks.

Вторник, 02 марта

- 1 8:30 - 9:15 каб. 207
Физическая культура Не задано
1
☒ Перемена 10 мин.
- 2 9:25 - 10:10 каб. 202
Иностранный язык (английский) Не задано
☒ Перемена 20 мин.
- 3 10:30 - 11:15 каб. 200
Технология Не задано
☒ Перемена 15 мин.
- 4 11:30 - 12:15 каб. 218
Русский язык Не задано
☒ Перемена 10 мин.
- 5 12:25 - 13:10 каб. 218
Литература Не задано
4
☒ Перемена 20 мин.
- 6 13:30 - 14:15 каб. 211
Информатика **кр** Не задано

ученик МЭШ Дневник Учеба События Библиотека Архив на старую версию

Мой дневник Домашние задания Оценки Посещаемость Расписание НПА

Информатика
02 марта, 13:30 - 14:15
Информатика
Корпус №2

Урок 22. Оценка количества параметров текстовых документов.
Параметры страницы

Урок 2 Домашняя работа Подборки **КОНТРОЛЬНАЯ РАБОТА**

Для изучения 2

- Оценка количественных параметров текстовых ...
Тест
Изучить
- 7 класс_Оценка количественных параметров тексто...
Сценарий урока
Изучить

Есть вопросы?

Замечания после релиза:

По итогам рассмотрения отчет о тестирования релиза 23.14.1 «Согласование графика контрольных работ»:

взяты в анализ 2 замечания как «баг»:

- «у учителя контрольные работы отображается одним индикатором и метки не изменяются в зависимости от статуса контрольной работы (на согласовании / согласована / отклонена)»;
- «На панели дат в журнале отображаются все формы контроля со статусов «контрольная работа» в справочнике»;

Вы спрашивали, мы отвечаем...

- 1. Планируется ли предоставление доступа основному учителю-предметнику на изменение в ЭЖД КТП на даты, когда его заменяли другие учителя?
 - Функционал по заменам выйдет в конце февраля 21 года
- 2. Можно ли получить инструкцию по ролям и правам в ЭЖД?

Управленческой команде — Инструкции

Инструкции, описания, требования, возможности систем МЭШ: электронного журнала-дневника и библиотеки электронных материалов

По темам:

- Администрирование [4]
- Домашние задания [4]
- Расписание на год [1]
- Дневник учащегося [1]
- Дополнительное образование [1]
- Функциональные возможности по ЭЖД по ролям [4]

- Дневник учащегося [1]
- Дополнительное образование [1]
- Функциональные возможности по ЭЖД по ролям [4]

Функциональные возможности по ЭЖД по ролям

Функциональные возможности ЭЖД по ролям. Планирование содержания, Журнал, Классное руководство, Дошкольное образование, Отсутствующие сегодня

Функциональные возможности ЭЖД по ролям. Справочники

Функциональные возможности ЭЖД по ролям. Учебные планы

Функциональные возможности ЭЖД по ролям. Расписание

Функциональные возможности ЭЖД по ролям. Справочники

Функциональность	Только просмотр	Доступ только для существующих, созданных самим пользователем или созданных для этого пользователя или только для своих классов и групп	Частичный доступ (смотреть условия в строках ниже или в комментарии)	с — старый экран, н — новый экран, нс — сначала открывается новый экран, и есть возможность перейти на старый экран, сн — сначала открывается старый экран, и есть возможность перейти на новый экран		
Общее образование	Справочники	Кадровые	Администратор школы	Завуч	Директор	Учитель
Общее образование	Справочники	Кадровые Карточка сотрудника	—	—	—	—
Общее образование	Справочники	Контингент	—	—	—	—
Общее образование	Справочники	Контингент Карточка учащегося	—	—	—	—
Общее образование	Справочники	Контингент Карточка родителя	—	—	—	—
Общее образование	Справочники	Календарные учебные графики	—	—	—	—
Общее образование	Справочники	Календарные учебные графики. Эcran редактирования КУГ	—	—	—	—
Общее образование	Справочники	Режимы пребывания	—	—	—	—
Общее образование	Справочники	Режимы пребывания Эcran редактирования РП	—	—	—	—
Общее образование	Справочники	Предметы	—	—	—	—

Функциональные возможности ЭЖД по ролям. Планирование содержания, Журнал, Классное руководство, Дошкольное образование, Отсутствующие сегодня

Функциональность	Только просмотр	Доступ только для существующих, созданных самим пользователем или созданных для этого пользователя или только для своих классов и групп	Частичный доступ (смотреть условия в строках ниже или в комментарии)	с — старый экран, н — новый экран, нс — сначала открывается новый экран, и есть возможность перейти на старый экран, сн — сначала открывается старый экран, и есть возможность перейти на новый экран						
Общее образование	Планирование содержания	Рабочие программы	Администратор школы	Завуч	Директор	Учитель	Воспитатель	Старший воспитатель	Классный руководитель	Отв. за алгоритм безопасности (Право)
Общее образование	Планирование содержания	Рабочие программы (создание, изменение, редактирование, удаление — только для создателя РП)	—	—	—	—	—	—	—	—
Общее образование	Планирование содержания	График контрольных работ	—	—	—	—	—	—	—	—
Общее образование	Планирование содержания	Домашние задания	—	—	—	—	—	—	—	—

Вопросы остались?



<https://cutt.ly/JkmuNza>