

ПЛАНЁРКА ЭЖД.МЭШ 2020-2021

19 января 2021

начало 17 ч 00 мин (МСК)

Сегодня на повестке:

- **Новости МЭШ**
- **О текущей ситуации**
- **Функциональность МЭШ**
 - Внесение изменения в УП. Что дальше делать?
- **Ответы на вопросы**

Новости МЭШ...

Новости МЭШ...

- Приказ Минпросвещения от 05.10.2020 №545 "Об утверждении образцов и описаний аттестатов об основном общем и среднем общем образовании и приложений к ним"
- Приказ Минпросвещения от 05.10.2020 №546 "Об утверждении Порядка заполнения, учета и выдачи аттестатов об основном общем и среднем общем образовании и их дубликатов"



- Нанесение цифровых кодов будет осуществляться образовательной организацией самостоятельно.
- Функционал нанесения цифрового кода при печати аттестатов через ЭЖД будет реализован после официального утверждения Минпросветом требований к составу информации, которая должна быть зашифрована в QR-коде.
- Дополнительная информация будет направлена в школы позднее.

ФОРМИРОВАНИЕ ИНФОРМАЦИОННО-ОБРАЗОВАТЕЛЬНОЙ СРЕДЫ ОБРАЗОВАТЕЛЬНОЙ ОРГАНИЗАЦИИ С ИСПОЛЬЗОВАНИЕМ ЭЛЕКТРОННОГО ЖУРНАЛА/ДНЕВНИКА

Форма обучения: очная с применением дистанционных технологий обучения.

Режим занятий: очные занятия с применением дистанционных технологий обучения – 5 раз в неделю по 4 академических часа; самоподготовка, зачет (дистанционно) – 4 академических часа.

На обучение приглашаются сотрудники образовательной организации (не более 2 сотрудников от одной организации) образовательной организации:

- ответственный за организацию образовательного процесса (составление учебных планов и режима пребывания учащихся, включая расписание уроков, формирование групп по предметам, распределение учителей по предметным группам, распределение нагрузки учителей, иные вопросы, связанные с логистикой ресурсов);
- ответственный за ИТ-обеспечение образовательного процесса (доступ к сети Интернет, помощь учителям при работе с ЭЖД, консультирование родителей при работе с ЭЖД и подключении к portalу государственных услуг, ведение базовых справочников системы, синхронизация данных между системами, работа с архивами, логами).

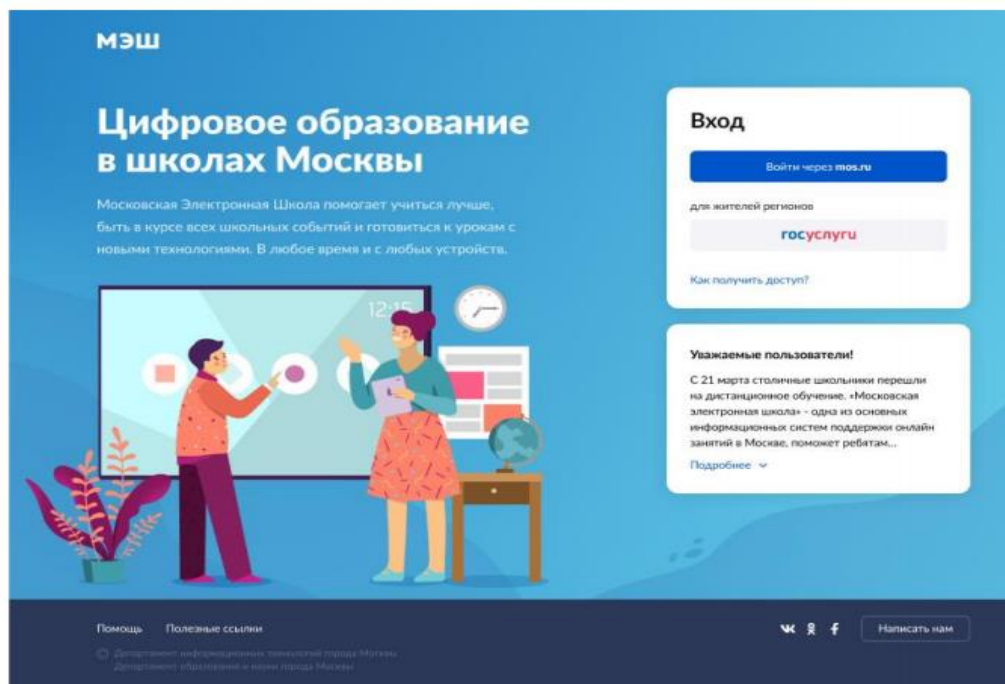
Обучение по Программе бесплатное. Слушателям, успешно прошедшим обучение, вручается удостоверение о повышении квалификации.

Подача заявления для зачисления производится по ссылке:

<https://www.dpomos.ru/curs/1607591>.

О делах текущих...

Единая страница авторизации



АИС «АУПД»

Аутентификация и управление правами доступа - подсистема КИС ГУСОЭВ, выполняющая следующие функции:



Единая авторизация пользователей во все сервисы МЭШ



Единое управление ролевой моделью всех сервисов МЭШ

Проблема:

- отсутствие личных кабинетов на портале mos.ru и корректных данных в личных кабинетах на портале mos.ru сотрудников ОО, **отсутствие подтвержденного СНИЛС**

Решение:

- актуализация данных сотрудников ОО на портале mos.ru

Регистрация на портале mos.ru

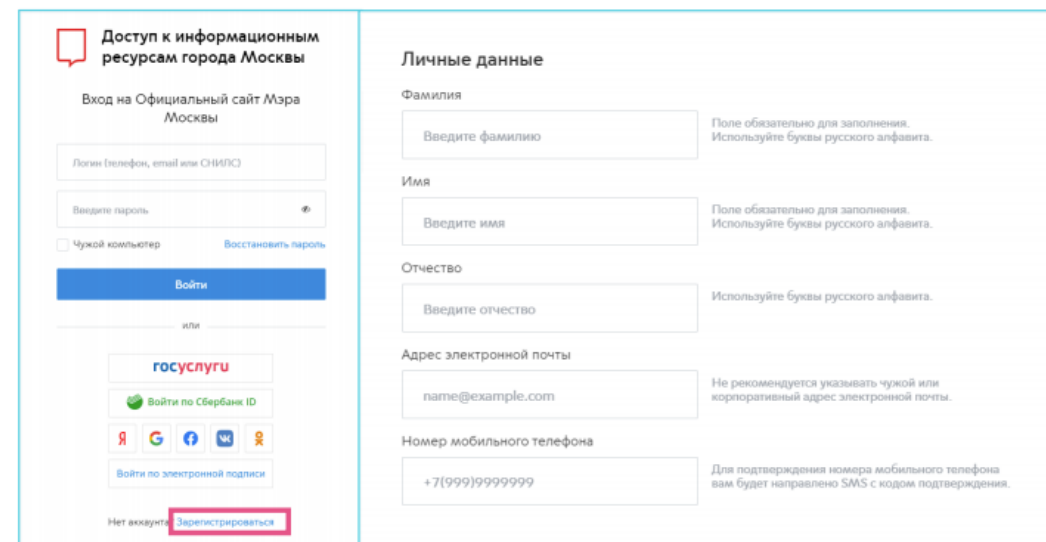
Для работы с Электронным журналом необходимо зарегистрироваться на портале городских услуг mos.ru или использовать уже имеющуюся учетную запись.

01. Для создания учетной записи откройте сайт mos.ru. В правом верхнем углу нажмите на кнопку "Войти" (рис.1)



Рисунок 1. Вход на портал

02. Нажмите на кнопку "Зарегистрироваться" и заполните форму регистрации (рис.2)



Доступ к информационным ресурсам города Москвы

Вход на Официальный сайт Мэра Москвы

Логин (телефон, email или СНИЛС)

Введите пароль

Чужой компьютер [Восстановить пароль](#)

Войти

или

госуслуги

Войти по Сбербанк ID

Войти по электронной подписи

Нет аккаунта **Зарегистрироваться**

Личные данные

Фамилия

Введите фамилию Поле обязательно для заполнения. Используйте буквы русского алфавита.

Имя

Введите имя Поле обязательно для заполнения. Используйте буквы русского алфавита.

Отчество

Введите отчество Используйте буквы русского алфавита.

Адрес электронной почты

name@example.com Не рекомендуется указывать чужой или корпоративный адрес электронной почты.

Номер мобильного телефона

+7(999)9999999 Для подтверждения номера мобильного телефона вам будет направлено SMS с кодом подтверждения.

Рисунок 2. Регистрация на портале

Важно! Для сотрудников образовательных учреждений учётная запись должна иметь подтвержденный СНИЛС на портале mos.ru

02. После регистрации на портале mos.ru в правом верхнем углу наведите мышку на свое имя и в выпадающем списке выберите "Мои данные" (рис.3)

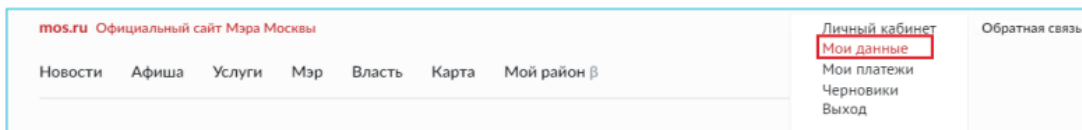
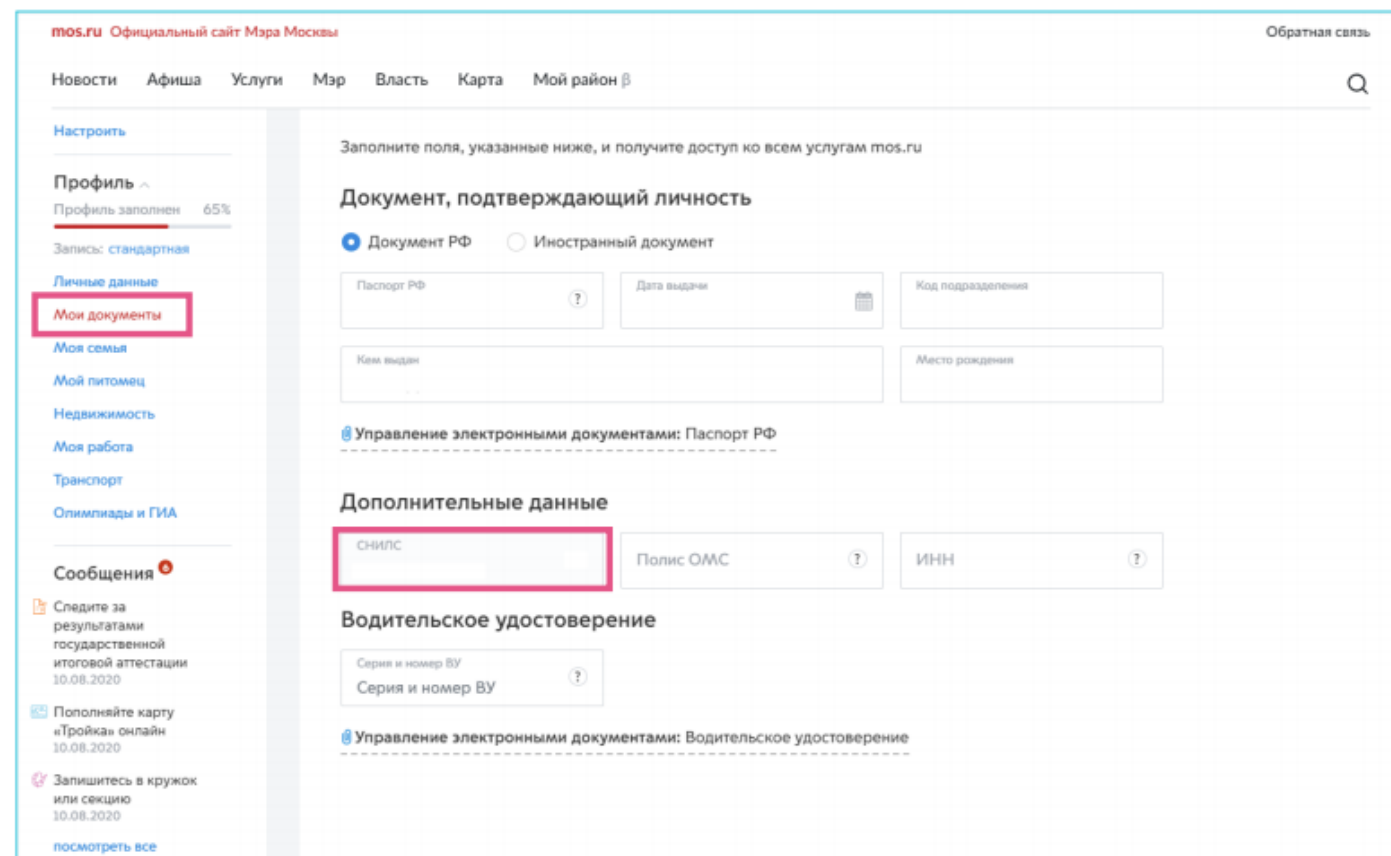


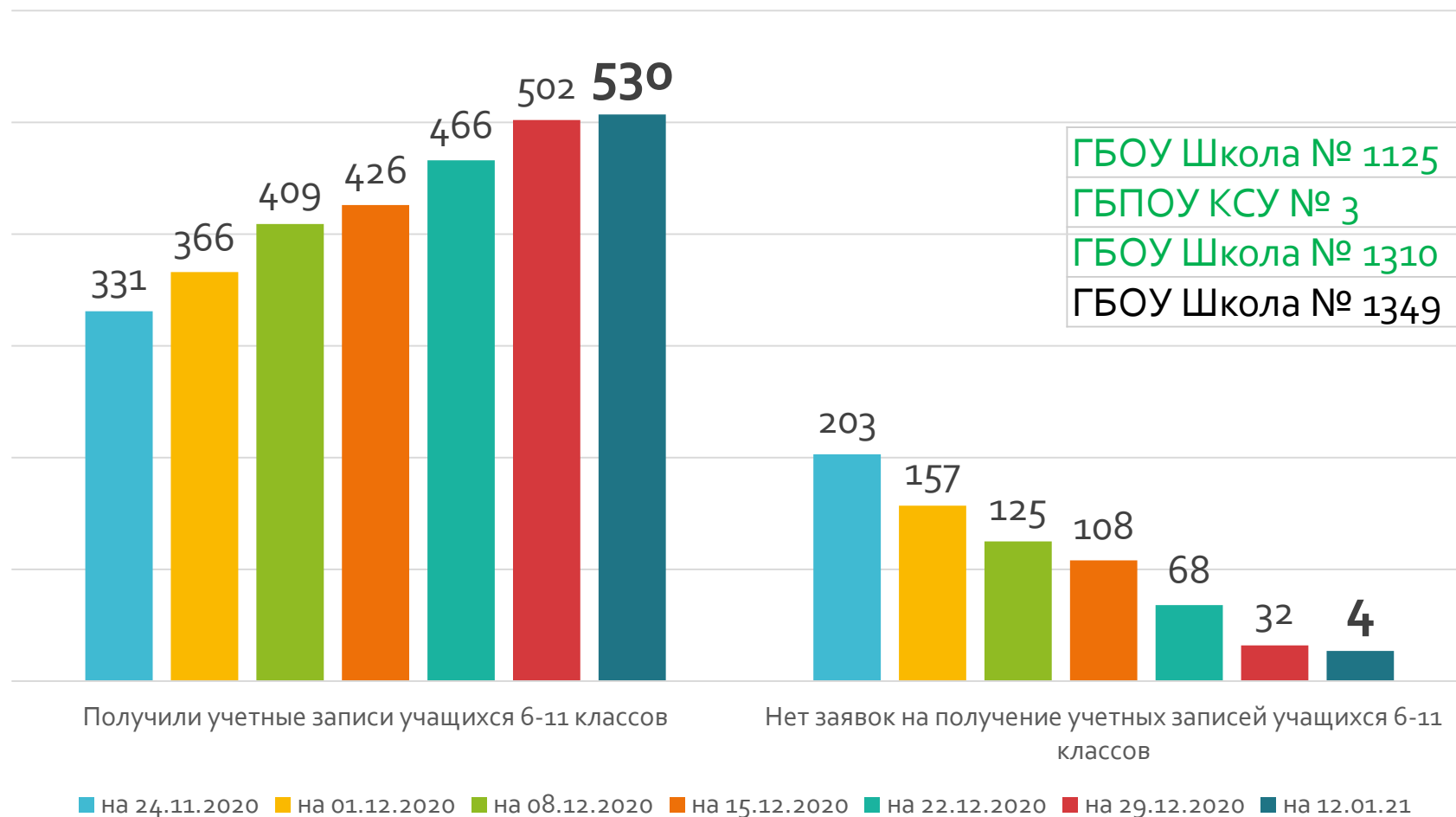
Рисунок 3. Мои данные

В разделе "Профиль" откройте вкладку «Мои документы». Укажите номер своего СНИЛС и дождитесь подтверждения проверки на портале (рис.4)



Об учетных записях учащихся для MS Teams

Получение образовательными организациями учетных записей учащихся для MS Teams



Инструкция по подаче заявки на получение УЗ учащихся для MS Teams

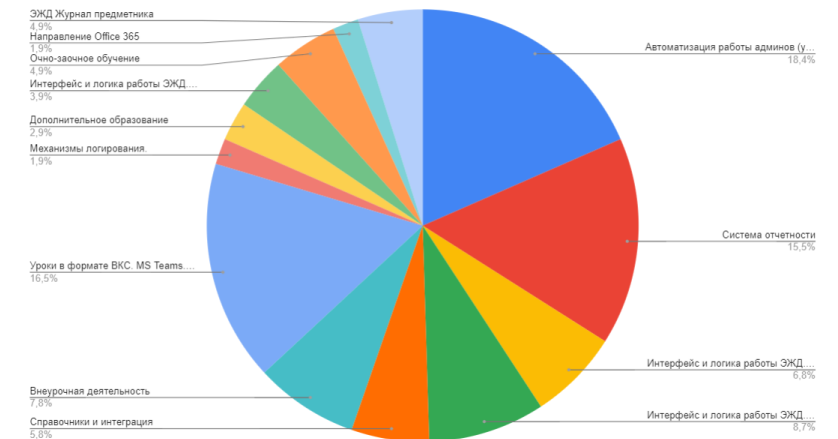
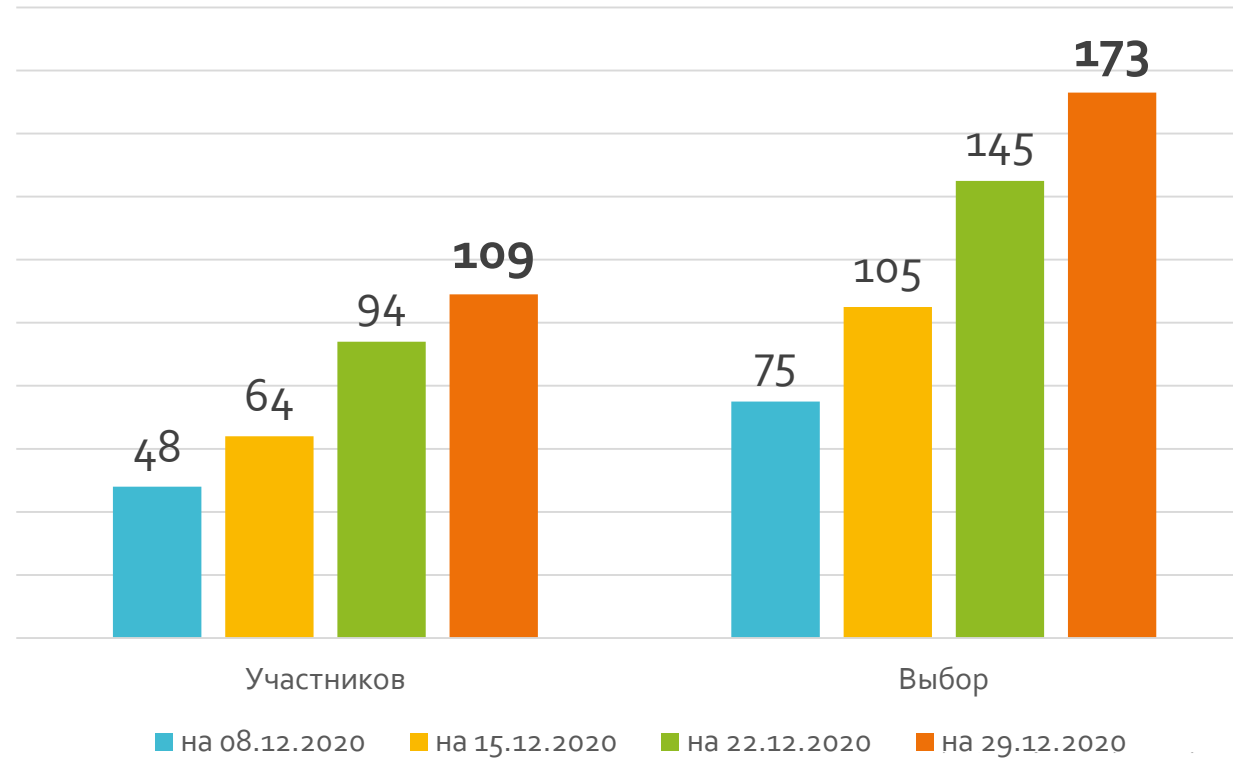
см. вебинар от 20.10.2020г. - http://mes.mosedu.ru/?mes_about_category=webinar.

Об инициативных группах



<https://cutt.ly/RhN3UkX>

Активность администраторов ЭЖД



Об инициативных группах



<https://cutt.ly/RhN3UkX>

Сформированы и начали работу 13 групп:

- Система отчетности
- Автоматизация работы админов (удаление расписаний, перекраска занятий и т.п.)
- Уроки в формате ВКС. MS Teams. Использование, администрирование.
- Внеурочная деятельность
- Интерфейс и логика работы ЭЖД. Расписание
- Механизмы логирования.
- Интерфейс и логика работы ЭЖД. Планирование содержания
- ЭЖД Журнал предметника
- Интерфейс и логика работы ЭЖД. Учебные планы
- Справочники и интеграция
- Очно-заочное обучение
- Дополнительное образование
- Среднее профессиональное образование (СПО)

Внесение изменения в УП. Что
дальше делать?

ПРЕДМЕТНЫЕ ОБЛАСТИ И УЧЕБНЫЕ ПРЕДМЕТЫ	Недели	1	2	3	4	5	6	7	8	9	10	11	12	13	14	Итого	
	Макс	< 29	33	33	33	33	33	33	33	33	29	33	33	33	33		> 1161
	Часы	33	33	33	33	33	33	33	33	33	33	33	33	33	33		1221
Аэробика		1	1	1	1	1	1	1	1	1	1	1	1	1	1	37	
Биология		1	1	1	1	1	1	1	1	1	1	1	1	1	1	37	
Второй иностранный язык		2	2	2	2	2	2	2	2	2	2	2	2	2	2	74	
География		2	2	2	2	2	2	2	2	2	2	2	2	2	2	74	
Иностранный язык		3	3	3	3	3	3	3	3	3	3	3	3	3	3	111	
Информатика		2	2	2	2	2	2	2	2	2	2	2	2	2	2	74	
История России...		2	2	2	2	2	2	2	2	2	2	2	2	2	2	74	
Литература		2	2	2	2	2	2	2	2	2	2	2	2	2	2	74	
Математика		7	7	7	7	7	7	7	7	7	7	7	7	7	7	259	
Предметы по выбору		1	1	1	1	1	1	1	1	1	1	1	1	1	1	37	
Родная литература		1	0	1	0	1	0	1	0	1	0	1	0	1	0		
Родной язык		0	1	0	1	0	1	0	1	0	1	0	1	0	1		
Русский язык		5	5	5	5	5	5	5	5	5	5	5	5	5	5		

РАСПИСАНИЕ ПО КЛАССАМ 8-А

Выгрузить в xlsx

Копировать



КЛАССЫ И УРОКИ	Понедельник 18.01.2021		Вторник 19.01.2021		Среда 20.01.2021		Четверг 21.01.2021		Пятница 22.01.2021		Суббота 23.01.2021	
	-											
8-А	1	07:30	Второй иностранный язык (английский) (Учитель А.Я.)	07:30	Второй иностранный язык (английский) (Учитель А.Я.)	07:30	География (Учитель Г.)	08:30	Алгебра (Кпк-100)	08:30	Аэробика (Кпк-100)	08:30
	2	08:30	Аэробика (Кпк-100)	08:30	Алгебра (Кпк-100)	08:30	Геометрия (Кпк-100)	09:30	Геометрия (Кпк-100)	09:30	Алгебра (Кпк-100)	09:30
	3	09:30	Алгебра (Кпк-100)	09:30	Геометрия (Кпк-100)	09:30	Алгебра (Кпк-100)	10:35	Информатика (Кпк-100)	10:35	Алгебра (Кпк-100)	10:35
	4	10:35	Алгебра (Кпк-100)	10:35	Информатика (Кпк-100)	10:35	Алгебра (Кпк-100)	11:35	География (Учитель Г.)	11:35	Шахматы (Кпк-100)	11:35
	5	11:35	Шахматы (Кпк-100)	11:35		11:35	Информатика (Кпк-100)	12:35		12:35		12:35
	6	12:35		12:35		12:35	Шахматы (Кпк-100)	13:35		13:35		13:35
	7	13:35		13:35		13:35		-		-		-

ПРЕДМЕТНЫЕ ОБЛАСТИ И УЧЕБНЫЕ ПРЕДМЕТЫ	Недели	10	11	12	13	14	15	16	17	18	19	20	21	22	23	ИТОГО	
	Макс	< 29	33	33	33	33	33	33	33	22	33	33	33	33	33		> 1161
	Часы	33	33	33	33	33	33	33	33	33	33	33	33	33	33		1221
История России. ...	УГЛ БАЗ	ⓧ	3	3	3	3	3	3	3	3	4	4	4	4	4	121	
Литература	УГЛ БАЗ	ⓧ	2	2	2	2	2	2	2	2	2	2	2	2	2	74	
Математика	УГЛ БАЗ	ⓧ	7	7	7	7	7	7	7	7	8	8	8	8	8	278	
Алгебра		ⓧ	5	5	5	5	5	5	5	5	6	5	6	5	6	195	
Геометрия		ⓧ	2	2	2	2	2	2	2	2	2	3	2	3	2	83	
Предметы по выбо...	+	УГЛ БАЗ	ⓧ	1	1	1	1	1	1	1	0	0	0	0	0	9	
Родная литература	УГЛ БАЗ	ⓧ	0	1	0	1	0	1	0	1	0	1	0	1	0	18	
Родной язык	УГЛ БАЗ	ⓧ	1	0	1	0	1	0	1	0	1	0	1	0	1	19	
Русский язык	УГЛ БАЗ	ⓧ	5	5	5	5	5	5	5	5	6	6	6	6	6	213	
Физика	УГЛ БАЗ	ⓧ	1	1	1	1	1	1	1	1	1	1	1	1	1	37	
Физическая культ...	УГЛ БАЗ	ⓧ	1	1	1	1	1	1	1	1	1	1	1	1	1	37	
Химия	УГЛ БАЗ	ⓧ	1	1	1	1	1	1	1	1	1	1	1	1	1	37	
Шахматы	УГЛ БАЗ	ⓧ	1	1	1	1	1	1	1	1	0	0	0	0	0	18	

РАСПИСАНИЕ ПО КЛАССАМ 8-А

Выгрузить в xlsx

Копировать



КЛАССЫ И УРОКИ	Понедельник 18.01.2021	Вторник 19.01.2021	Среда 20.01.2021	Четверг 21.01.2021	Пятница 22.01.2021	Суббота 23.01.2021
-						
1	07:30 Второй иностранный язык (английский) (Учитель А.Я.)	07:30 Второй иностранный язык (английский) (Учитель А.Я.)	07:30 География (Учитель Г.)	08:30 Алгебра (Кпк-100)	08:30 Аэробика (Кпк-100)	08:30
2	08:30 Аэробика (Кпк-100)	08:30 Алгебра (Кпк-100)	08:30 Геометрия (Кпк-100)	09:30 Геометрия (Кпк-100)	09:30 Алгебра (Кпк-100)	09:30
3	09:30 Алгебра (Кпк-100)	09:30 Геометрия (Кпк-100)	09:30 Алгебра (Кпк-100)	10:35 Информатика (Кпк-100)	10:35 Алгебра (Кпк-100)	10:35
4	10:35 Алгебра (Кпк-100)	10:35 Информатика (Кпк-100)	10:35 Алгебра (Кпк-100)	11:35 География (Учитель Г.)	11:35 Шахматы (Кпк-100)	11:35
5	11:35 Шахматы (Кпк-100)	11:35	11:35 Информатика (Кпк-100)	12:35	12:35	12:35
6	12:35	12:35	12:35 Шахматы (Кпк-100)	13:35	13:35	13:35
7	13:35	13:35	13:35	-	-	-

ВТОРНИК | 19.01.2021 | 8-А

Учащихся:
Здание:
Кабинет:
Вместимость кабинета:

Группы

Геометрия 8-А 1гр (Кпк-100) ■■■
Геометрия 8-А 2гр (Кпк-100) ■■■

РАСПИСАНИЕ ПО КЛАССАМ 8-А

Выгрузить в xlsx

Копировать



КЛАССЫ И УРОКИ	Понедельник 18.01.2021	Вторник 19.01.2021	Среда 20.01.2021	Четверг 21.01.2021	Пятница 22.01.2021	Суббота 23.01.2021
-						
1	07:30 Второй иностранный язык (английский) (Учитель А.Я.)	07:30 Второй иностранный язык (английский) (Учитель А.Я.)	07:30 География (Учитель Г.)	08:30 Алгебра (Кпк-100)	08:30 Геометрия (Кпк-100)	08:30
2	08:30 Русский язык (Кпк-13)	08:30 Алгебра (Кпк-100)	08:30 Геометрия (Кпк-100)	09:30 Русский язык (Кпк-13)	09:30 Алгебра (Кпк-100)	09:30
3	09:30 Алгебра (Кпк-100)	09:30 Русский язык (Кпк-13)	09:30 Алгебра (Кпк-100)	10:35 Русский язык (Кпк-13)	10:35 Алгебра (Кпк-100)	10:35
4	10:35 Алгебра (Кпк-100)	10:35 Алгебра (Кпк-100)	10:35 Алгебра (Кпк-100)	11:35 География (Учитель Г.)	11:35 Геометрия (Кпк-100)	11:35
5	11:35 Русский язык (Кпк-13)	11:35 Русский язык (Кпк-13)	11:35 Информатика (Кпк-100)	12:35 Русский язык (Кпк-13)	12:35 Русский язык (Кпк-13)	12:35
6	12:35 История России. Всеобщая история (Учитель И.Р.В.И.)	12:35 История России. Всеобщая история (Учитель И.Р.В.И.)	12:35 Русский язык (Кпк-13)	13:35 История России. Всеобщая история (Учитель И.Р.В.И.)	13:35 Русский язык (Кпк-13)	13:35
7	13:35 Алгебра (Кпк-100)	13:35 История России. Всеобщая история (Учитель И.Р.В.И.)	13:35 Русский язык (Кпк-13)	-	-	-

Есть вопросы?

Вы
спрашивали?
Мы
отвечаем...

- Можете на вебинаре рассказать о том, как с февраля учителя будут заходить в ЭЖД с помощью портала mos.ru. Как будут заходить? какие данные будут основой для так называемого моста между системами?

Сейчас с новым входом в ЭЖД работает 30 пилотных школ. Далее зона пилотирования будет увеличиваться по согласованию с ДОНМ.

Вход под единой учетной записью на новой посадочной странице МЭШ будет доступен по адресу <https://school.mos.ru/>.


Важным условием, которое позволит использовать единую учетную запись, является наличие в личных данных на портале mos.ru подтвержденного страхового свидетельства обязательного пенсионного страхования (СНИЛС).

Ознакомиться с инструкциями по новой авторизации можно по ссылке:

<https://uchebnik.mos.ru/help/news/mesh-aupd>

Вы
спрашивали?
Мы
отвечаем...

- Организация работы админа Тимс , в частности смена пароля ребёнка в личном кабинете тимс, если он его забыл



Выберите учётную запись.
Откроется модальное окно, в котором необходимо нажать на «Сброс пароля»

<https://yadi.sk/d/RPzhP9I7wOWiRw>
(пункт 4)

Вы
спрашивали?
Мы
отвечаем...

- Будет ли предложен адекватный механизм продолжения или копирования КТП журнала при смене учителя? Особенно актуально для уволенных учителей, автоматически отправленных в архив.

В работе согласно постановке от ДОНМ

- Как привязать планирование к виртуальному учителю?

Вопрос в проработке. Подробности будут сообщены на следующей планерке

- В библиотеке МЭШ при составлении приложений, сценариев уроков и др. контента отсутствуют привязки к спец. предметам (у нас предметы по АООП В. 9.1, 9.2). Да и тех, что есть, очень мало. Как результат: учителя не могут послать на модерацию свои материалы. В аналитике ДИТ не проявляемся

В МЭШ на данный момент нет тематического каркаса по адаптированным предметам. Их сейчас составляют коллеги из МГПУ, в ближайшее время появится

Вы спрашивали? Мы отвечаем...

- Будут ли изменения в модуле печати аттестатов в соответствии с новым приказом Министерства Просвещения РФ №546 от 05.10.2020 "Об утверждении Порядка заполнения, учета и выдачи аттестатов об основном общем и среднем общем образовании и их дубликатов"? Будет ли реализована возможность печати QR-кодов? И если будут то когда можно ожидать обновлений модуля? Потому что новый приказ действует с 01.01.2021 и дубликаты аттестатов нужно распечатывать по факту поступления заявлений, не дожидаясь конца учебного года
- Измениться ли функционал аттестат в эжд в связи с новым порядком выдачи аттестатов. В частности, каким образом будет генерироваться Q код?

Вопрос в проработке

- По постановлению Правительства РФ от 10.10.2020 N 1648 "О переносе выходных дней в 2021 году" с субботы 20 февраля на понедельник 22 февраля перенесен выходной день. 22 февраля 2021 в календаре ЭЖД стоит рабочим днем и соответственно расписание уроков на этот день раскладывается. Будут ли централизованно изменены КУГи и перенесено расписание с 22 февраля 2021 на 20 февраля 2021?
- По производственному календарю 22 и 23 февраля (понедельник и вторник) является выходным днем. 23 февраля в КУГах идет как праздник - 22 является рабочим. Будет ли это изменено или вручную удалять понедельники в расписании?

Вопрос в проработке.


Решение будет до конца недели

Вы
спрашивали?
Мы
отвечаем...

- Здравствуйте. Существует проблема с рабочими программами (привязкой КТП и достройкой дат на 2 и 3 шаге планирования) у учителей которые взяли нагрузку после 01.09.2020 (после увольнения сотрудников или сотрудников ушедших в декрет). У таких учителей во втором и третьем шаге планирования или нет предмета с прикрепленным КТП которое было прикреплено ранее или не появляется предмет. В расписании и нагрузке по учителям которое ведут в данный момент все назначено и стоит. Заявки в техническую поддержку сделаны. Когда будет решена данная проблема?
- В модуле планирования новый глюк и довольно серьёзный, который приводит к неотображению групп для привязки во пункте 2 и п3 планирования.
Это происходит если учителя назначили в класс/группу, в которой у него раньше была хотя бы одна замена, то в п2 и п3 данная группа не отображается. Соответственно учитель ни РП прикрепить не может ни даты обновить.
- У учителя, который ранее проводил урок по замене, в модуле планирования, блок 2, не отображаются группы, в которых он ранее проводил уроки по замене. Вся нагрузка с прежнего учителя передана на нового. В расписании все уроки нормально отображаются, но в расписании учителя уроки в "проблемных" группах отображаются с пометкой Замена. Хотя в журнале замен для этого учителя и для этих групп актуальных замен не !

Требуется уточнение, детализация проблемы и описание с конкретными примерами

Вопросы остались?



<https://cutt.ly/XjPdfvT>