

# ПЛАНЁРКА ЭЖД.МЭШ 2020-2021

24 ноября 2020

начало 17 ч 00 мин (МСК)

Сегодня:

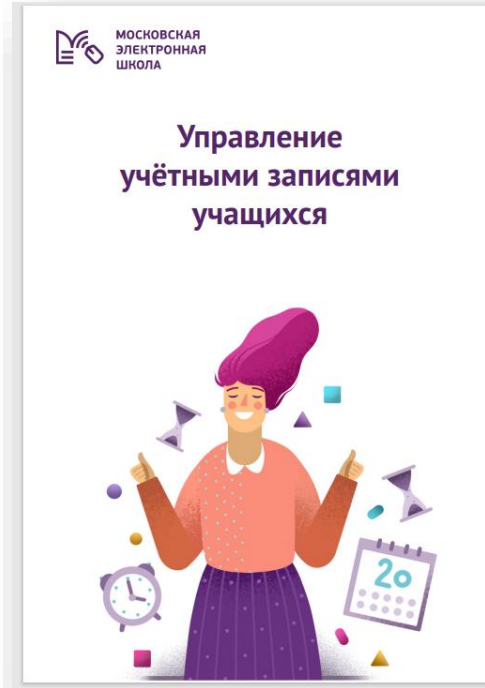
- 1. Обзор актуальных задач
- 2. Новости МЭШ
- 3. Функционал МЭШ: роли в MS Teams и основные их возможности
- 4. Ответы на вопросы

## Обзор актуальных задач

- В субботу успешно реализовано "перекрашивание" уроков 6-11 классов в дистанционные с 23 ноября по 6 декабря. Ссылки на занятия сгенерированы.
- Проблемы с синхронизацией данных из ЕСЗ в ЭЖД - предварительный сроки выполнения - конец ноября 2020г.;
- «Актуальные профили учителей попадают в архив» - с решением задачи возникли трудности, до сих пор в работе, срок реализации сдвинут на 30 ноября 2020г.;
- Повторное удаление дублей учащихся/родителей/учетных записей сотрудников - срок реализации сдвинут на 30 ноября 2020г.

# Обзор актуальных задач

- Учетные записи MS Teams учащихся (331 школы получили учетки, 203 нет заявок в HPSM на выдачу)



Учётная запись ученика

## Создание учетных записей учеников

Предлагается в тестовом режиме опробовать использование MS Teams с присоединением учеников к конференциям под индивидуальными учетными записями

Использование учетных записей учеников предоставит доступ к дополнительным функциональным возможностям MS Teams: совместное использование встроенной доски; совместное управление экраном, просмотр и совместное редактирование файлов и др.

Что нужно сделать?

- 01 Подать обращение через Форму Обратной Связи (далее - ФОС) с указанием проблемы: «Первичное создание учетных записей для дистанционных уроков»
- 02 В обращении заполнить таблицу - сотрудников, для которых будут созданы учетные записи с правами администраторов от школы, указать:
  - ✓ ФИО сотрудника
  - ✓ Существующий логин MS Teams - если он есть
  - ✓ Если логина нет, указать, что его нужно создать

№	ФИО	Существующий логин
1	Иванов Петр Сергеевич	ivanov-12@cao.obr.mos.ru
2	Сергеев Иван Петрович	sergiv@uvao.obr.mos.ru
3	Петров Сергей Иванович	Отсутствует. Нужно завести

2

20.10.2020г. Планёрка «ЭЖД МЭШ 2020-2021»

20.10.2020 г. (вторник) Начало - 17 ч 00 мин

[Запись вебинара](#) | [Презентация](#)

[http://mes.mosedu.ru/?mes\\_about\\_category=webinar](http://mes.mosedu.ru/?mes_about_category=webinar)

# Новости МЭШ

- В Реестре администраторов ЭЖД - 1700+ человек,
- Чат «Администраторы МЭШ» - 820 участников,
- Инфоканал МЭШ – 762 участника.

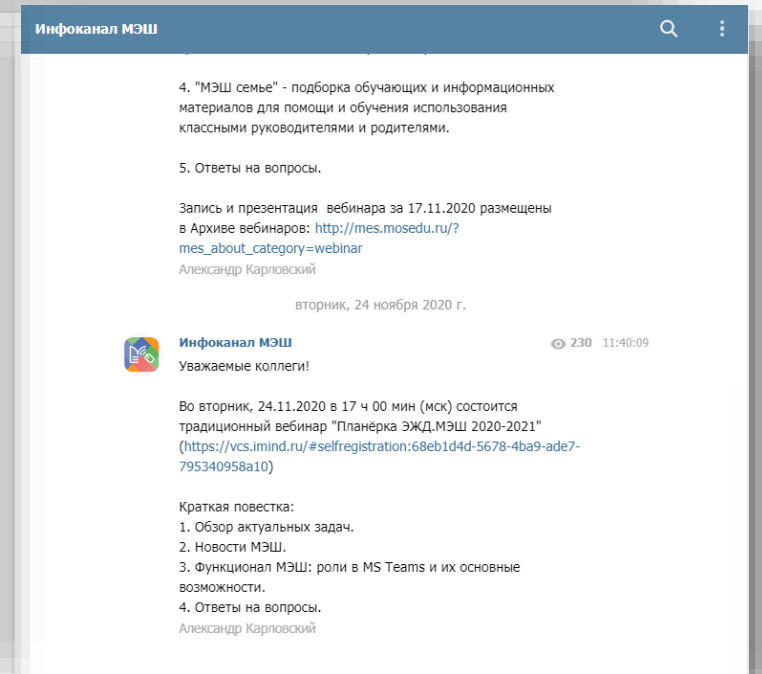
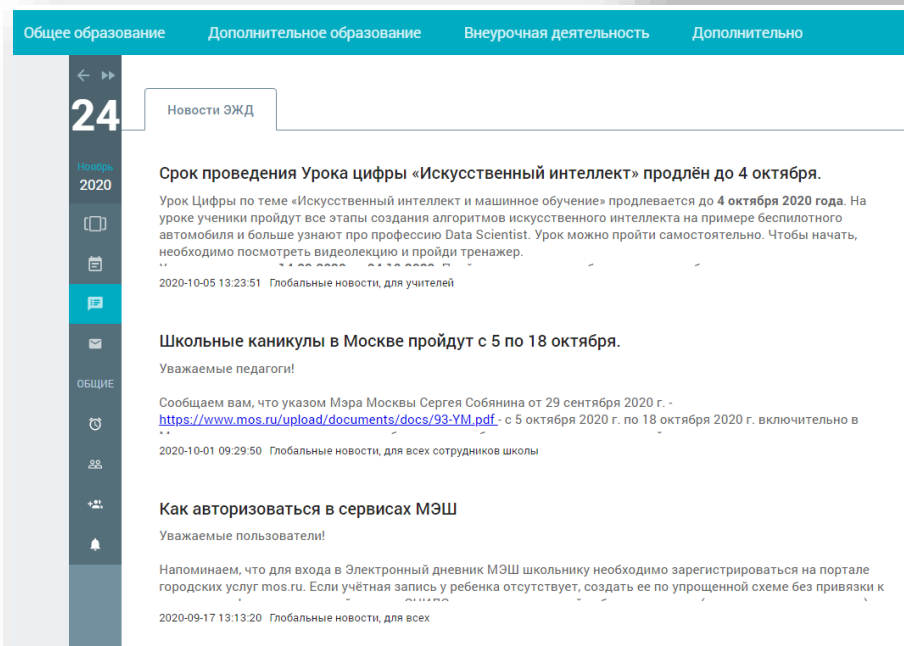
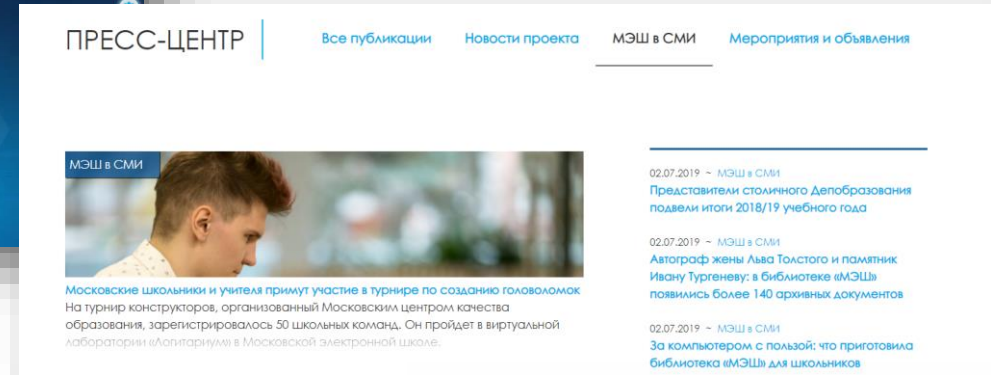
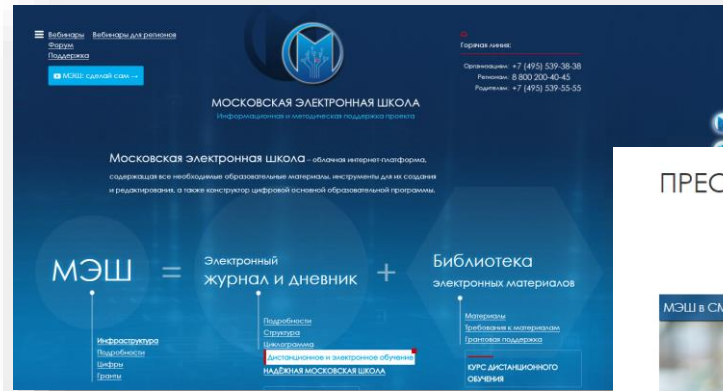
!!! В личной карточке сотрудника в ЭЖД в поле "Комментарий" указать действующий TELEGRAM-аккаунт для всех действующих администраторов ЭЖД

The screenshot displays two parts of the MESH administrative system. On the left, the 'Кадры' (Staff) section shows a search for 'Бакеева' and a table of staff members. One entry is highlighted with a red box, showing a redacted name, class '4-Б', and subjects like 'Литературное чтение' and 'Математика'. On the right, the 'Режим работы' (Work Schedule) form shows a weekly schedule with checkboxes for days and time slots. A red box highlights the 'Комментарий' (Comment) field at the bottom of the form.

Ответственный – главный администратор ЭЖД

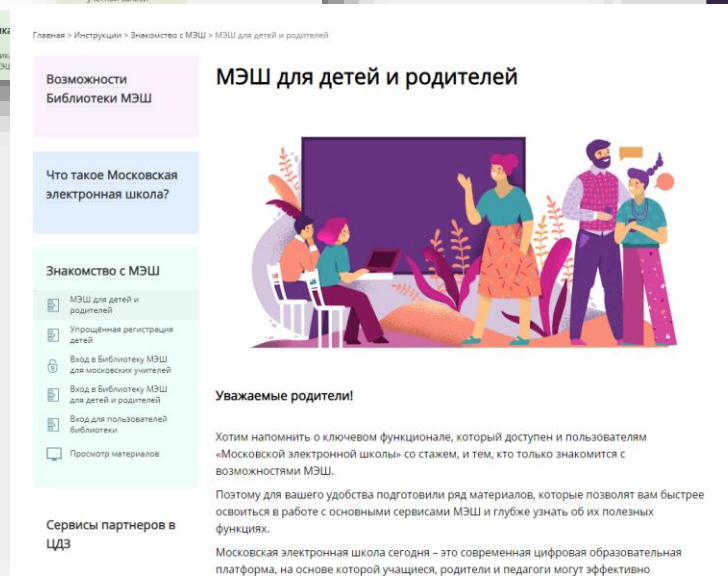
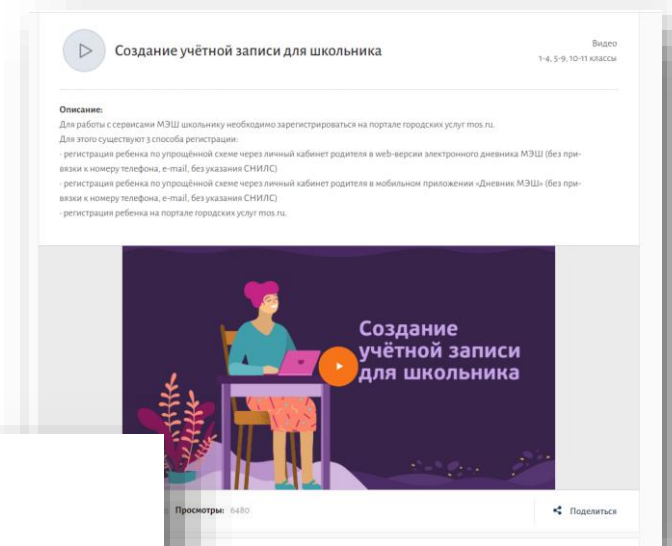
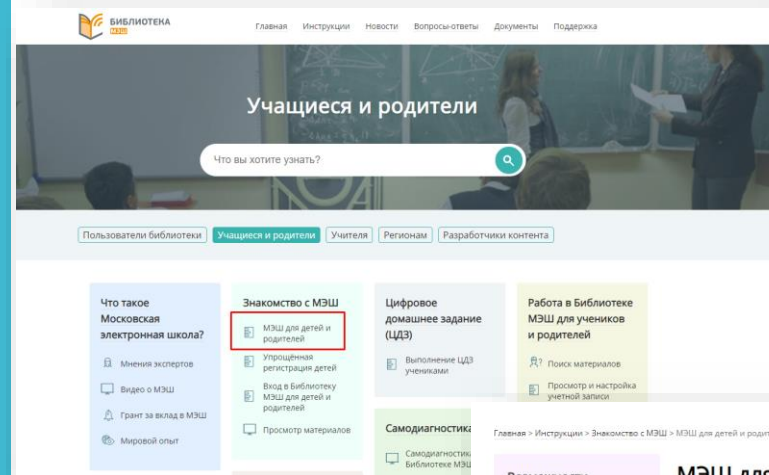
# Основные информационные каналы администратора ЭЖД

## Новости МЭШ



# Обзор актуальных задач

- Обучение для родителей первоклассников по материалам ссылка ("МЭШ семье" - подборка обучающих и информационных материалов для помощи и обучения использования классными руководителями и родителями)



# #Admin#experience#MES

## Новости МЭШ



<https://docs.google.com/forms/d/e/1FAIpQLSeHwFL7ut4ZPvJnM4dOOKEqyfbcgCTTVGCYwe-znBbUbwbwborw/viewform>



## Новости МЭШ

### Совместная проработка предложений по улучшению сервисов МЭШ в инициативных группах

- Направления:
  1. Уроки в формате ВКС. MS Teams. Использование, администрирование.
  2. Дополнительное образование.
  3. Внеурочная деятельность.
  4. Автоматизация работы админов (удаление расписаний, перекраска занятий и т.п.)
  5. Интерфейс и логика работы ЭЖД. Учебные планы.
  6. Интерфейс и логика работы ЭЖД. Расписание
  7. Интерфейс и логика работы ЭЖД. Планирование содержания
  8. Справочники и интеграция
  9. Система отчетности.
  10. Механизмы логирования.

<https://docs.google.com/forms/d/e/1FAIpQLSdqWDDIRYIb1a2XcH1X34izjgtWQjx2WxTUBPQdVoYczFheLQ/viewform>



## Новости МЭШ

27 ноября в 14.00 состоится  
Круглый стол  
**«МЭШ. Актуальные вопросы.  
Командная работа. Перспективы и развитие»**



- Ссылка на трансляцию разместим в Инфоканале МЭШ.

[https://docs.google.com/forms/d/e/1FAIpQLSfIOWCpd-QWOkQIN2jij1RoFFk3a8p-zLIVnZhfGoe\\_5Lgq9A/viewform](https://docs.google.com/forms/d/e/1FAIpQLSfIOWCpd-QWOkQIN2jij1RoFFk3a8p-zLIVnZhfGoe_5Lgq9A/viewform)



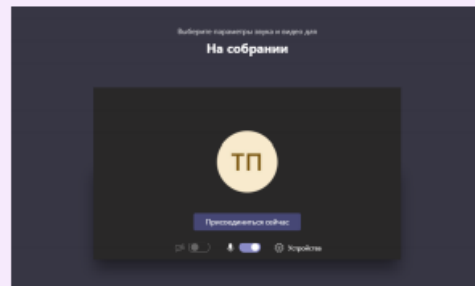
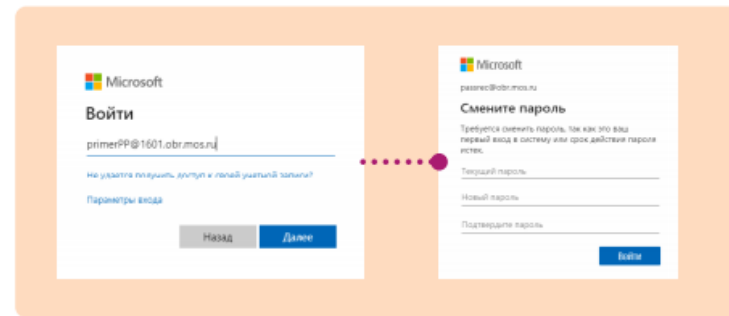
# Функционал МЭШ: роли в MS Teams и ОСНОВНЫЕ ИХ ВОЗМОЖНОСТИ

Учётная запись ученика

## Что изменится для учеников

При первом присоединении к конференции из ЭЖД необходимо будет ввести свои учетные данные *(при первом успешном входе ученику необходимо будет придумать новый безопасный пароль)*

В дальнейшем учетная запись будет сохранена в браузере *(если ученик присоединяется в веб-версию)* или в приложении Teams *(рекомендуемый способ)* и не потребует повторного ввода



После ввода учетных данных ученик автоматически присоединится к комнате ожидания конференции

Находясь в конференции под собственной учетной записью ученику будут доступны расширенные функциональные возможности MS Teams



# Ответы на вопросы