

Планёрка ЭЖД 2017-2018

1. О релизе 18.3
2. О подготовке к новому учебному году

✓ Исправлена ошибка на создание и копирование уроков в дополнительном образовании – при создании расписания выпадала 400-я ошибка

✓ Исправлена ошибка прав доступа в журнале дополнительного образования под ролью преподавателя ДО – ранее выпадала ошибка при изменении оценки в журнале доп. Образования, если роль – только «преподаватель ДО»

Роли и права

Роли

- учитель
- завуч
- директор
- администратор школы
- администратор школы в режиме просмотра
- старший воспитатель
- воспитатель
- преподаватель ДО

✓ Внесены изменения в функционал "Ведомость медальной комиссии" - строго только 5-ки во всех разделах (основное, спецкурс с оценкой) и при этом предметов из категории "Основные" должно быть не менее 9 (т.е допускается наличие предметов для которых не проставлены оценки). Ранее могли попасть с 4-ми

✓ Реализована возможность ведения расписания и журнала после 40 недели для уровня СПО

The screenshot displays the 'РАСПИСАНИЕ ПО КЛАССАМ' (Classroom Schedule) interface. At the top, there are buttons for 'Выгрузить в xls' and 'Копировать'. The main area shows a calendar grid with columns for days of the week (Понедельник, Вторник, Среда, Четверг, Пятница) and rows for classes (TAM...). A 'Копирование' (Copying) dialog box is open, showing a grid of checkboxes for weeks 1 through 49. The '2 способ' (2nd method) tab is selected and highlighted with a red box. The 'Копировать' button in the dialog is also highlighted. On the right side, there is a sidebar with navigation options: 'РАСПИСАНИЕ УЧИТЕЛЕЙ', 'РАСПИСАНИЕ ПО КЛАССАМ', and 'РАСПИСАНИЕ ПО КАБИНЕТАМ'. Below these, there are dropdown menus for 'Неделя' (03.06.2018), 'Уровень образования' (СПО), 'Параллель', 'Курс 1', and 'Класс' (Все). A 'ПРИМЕНИТЬ' button is at the bottom of the sidebar.

✓ **Исправлено некорректное поведение параметра "Заполняемость" в разделе Аттестаты - Фиксация аттестационных оценок**



Значение "Да" в графе заполняемость ставится тогда, когда у учащегося есть оценки по не менее чем 9 предметам раздела "Основные" (т.е например "Да" будет стоять и в том случае если стоят оценки по 9 предметам категории "основные" и при этом есть незаполненные предметы в категории "Основные" и "Спец.курс с оценкой". Для 9-ой параллели - не менее 15 предметов.

✓ **Исправлена некорректная работа фиксации аттестационных отметок для НДО-шников**

У учащегося НДО, если оценки не стоят в ведомости и в журнале - в столбце "Заполняемость" будет отображаться значение «НЕТ»

Общее образование / Аттестаты / Фиксация аттестационных отметок

Фиксация аттестационных отметок

 Печать  Скачать:

- ✓ Добавлено отображение названия аттестационного периода и других аттестационных оценок в столбце "Предмет/дата" в модуле "Академические задолженности"

5-Д A/3 Математика
Годовая
31.05.2018 Добавить сведения

5-Д A/3 Математика
31.05.2018 Добавить сведения

8-Б A/3 Геометрия
07.11.2017 Добавить сведения

Общее образование / Отчеты / Непрохождение промежуточной аттестации

Непрохождение промежуточной аттестации

Печать Скачать

ФИО	Класс	Предмет/Дата	Период промежуточной аттестации	Отметка	Повторная промежуточная аттестация 1	Повторная промежуточная аттестация 2
...	5-Б	Всеобщая история 22.05.2018 09:02	Древний Рим	A/3		

- ✓ В раздел Общее образование - Номера добавлена кнопка, обеспечивающая возможность скачать книгу выдачи документов об образовании (выгрузка) - 9,11(12) классы

Номера ВНИМАНИЕ! Выгрузка "Книга выдачи аттестатов" работает в тестовом режиме. Внимательно проверяйте итоговые оценки. т.к. информация по итоговым оценкам может не совпадать.

Книга выдачи аттестатов

Ученик	Дата рождения	Номер аттестата	Номер приложения	Приказ	Дата вручения
...

Государственное бюджетное общеобразовательное учреждение города Москвы

2018

Книга учета и записи выдачи аттестатов в основном общем образовании

№	Данные о получении										Данные об аттестате										Данные о выдаче аттестата								
	ФИО выпускника, в случае получения аттестата по доверенности - наименование ФИО лица, которому выдан документ	Дата рождения	В случае получения аттестата, наименование аттестату по доверенности ФИО лица, которому выдан документ	Класс	Номер бланка аттестата	Номер бланка приложения	Присвоены ли баллы по результатам:	Русский язык	Литература	История	Обществознание	Математика	Физика	Химия	Биология	Информатика	Искусство	Музыка	Технология	Спортивные дисциплины	Средний балл	Средний балл по результатам	Присвоены ли баллы по результатам	Наименование учебного курса, по которому выдан аттестат, наименование образовательного стандарта	Дата и номер приказа о выдаче аттестата	Подпись уполномоченного лица государственной образовательной организации, выдавшего аттестат	Подпись получателя аттестата (если документ выдан лично выпускнику либо по доверенности), либо дату и номер подписанного аттестата (если документ направлен через оператора почтовой связи общего пользования)	Дата выдачи аттестата	Отметка о выдаче дубликата аттестата (Дата выдачи, номер дубликата аттестата)
1	...	26.02.2003	...	9-Б	3	3	3	3	3	3	3	3	3	3	3	3	3	3	3	3	3	23.06.2017	
2	...	15.01.2002	...	9-А	3	3	3	3	3	3	3	3	3	3	3	3	3	3	3	3	3		
3	...	19.07.2001	...	9-А	3	3	3	3	3	3	3	3	3	3	3	3	3	3	3	3	3		
4	...	25.05.2002	...	9-А	3	3	3	3	3	3	3	3	3	3	3	3	3	3	3	3	3		
5	...	29.11.2002	...	9-А	3	3	3	3	3	3	3	3	3	3	3	3	3	3	3	3	3		
6	...	27.01.2002	...	9-А	3	3	3	3	3	3	3	3	3	3	3	3	3	3	3	3	3		
7	...	28.03.2003	...	9-А	3	3	3	3	3	3	3	3	3	3	3	3	3	3	3	3	3		
8	...	16.08.2002	...	9-А	3	3	3	3	3	3	3	3	3	3	3	3	3	3	3	3	3		
9	...	19.08.2002	...	9-А	3	3	3	3	3	3	3	3	3	3	3	3	3	3	3	3	3		
10	...	30.12.2000	...	9-А	3	3	3	3	3	3	3	3	3	3	3	3	3	3	3	3	3		
11	...	05.08.2002	...	9-А	3	3	3	3	3	3	3	3	3	3	3	3	3	3	3	3	3		
12	...	09.04.2002	...	9-А	3	3	3	3	3	3	3	3	3	3	3	3	3	3	3	3	3		

Классный руководитель: ...

✓ При выборе сценариев в рабочей программе общего образования доступны все сценарии из Библиотеки

модуль		КОЛИЧЕСТВО ТЕМ		
Легкая атлетика		3		
ТЕМА	ЧАСЫ	НАЗВАНИЕ УРОКА	КЭС	СЦЕНАРИИ
Спринтерский бег	2	Низкий старт до 40 м. Стартовый разгон. КР Бег по дистанции 70–80 м. Эстафетный бег. Инструктаж по ТБ		
Прыжок				
		Специальные беговые упражнения.		

Сценарии Введите название

- "Волейбол"
- Общая физическая подготовка
- Легкая атлетика
- Баскетбол. Тема: "Совершенствование техники передачи, ловли, бросков баскетбольного мяча в тройках, броски с двух шагов из под кольца, игра 5x5 с разными формами защиты".
- Аэробика. Основные шаги
- Комплекс ГТО V ступень. Обязательные испытания.
- Комплекс ГТО V ступень. Испытания по выбору.
- Физическая культура. Всероссийский физкультурно-спортивный комплекс "Готов к труду и обороне"
- физическая культура

✓ На экране Предметы аттестата должен отображаться признак адаптированности предметов

ПРЕДМЕТЫ АТТЕСТАТА		
11 параллель		
Название		+
Выбрать		✓
Алгебра и начала математического анализа		
Альтернативная коммуникация A		
Английский язык		
Астрономия		
Биология		
Биология A		
Бухгалтерский учет		
Бюджетная грамотность		
Введение в проектную деятельность		
В мире исторических документов XVIII – начала XX вв		
Всеобщая история		
Всеобщая история		

✓ Реализован отчет "Непрохождение промежуточной аттестации" для роли родителя и ученика

The screenshot shows the user interface of an educational portal. At the top, there is a navigation bar with a home icon, a back arrow, and a dropdown menu containing "Дневник", "Анализ", and "Дополнительно". The "Анализ" dropdown is open, showing options: "Все оценки", "Динамика успеваемости", "Итоговые оценки", "Отчёты", and "Непрохождение промежуточной аттестации". The "Отчёты" option is highlighted, and the "Непрохождение промежуточной аттестации" option is highlighted with a red box. Below the navigation bar, there is a calendar for June 2018 and a news section with a date of 11.05.2018. At the bottom, there is a breadcrumb trail: "Анализ / Отчеты / Непрохождение промежуточной аттестации". Below the breadcrumb trail, there is a title "Непрохождение промежуточной аттестации" and two buttons: "Печать" and "Скачать". Below the title and buttons, there is a table with the following columns: "Предмет/Дата", "Период промежуточной аттестации", "Отметка", "Повторная промежуточная аттестация 1", and "Повторная промежуточная аттестация 2". The table contains one row with the following data: "Всеобщая история", "22.05.2018 09:29", "Древний Рим", "A/3", and an empty cell.

Предмет/Дата	Период промежуточной аттестации	Отметка	Повторная промежуточная аттестация 1	Повторная промежуточная аттестация 2
Всеобщая история 22.05.2018 09:29	Древний Рим	A/3		

✓ Выгрузка (кнопка скачать) "Ведомость итоговых оценок" доступна для роли родителя

Для пользователей с профилями "Родитель", "Ученик" в разделе Анализ/Отчеты в случае перехода учащегося из одной школы в другую отображать пункт "Ведомость оценок".

На экране отображается текст: "Нажмите кнопку "Скачать" чтобы скачать ведомость оценок полученную учеником в предыдущей школе" и кнопка "Скачать".

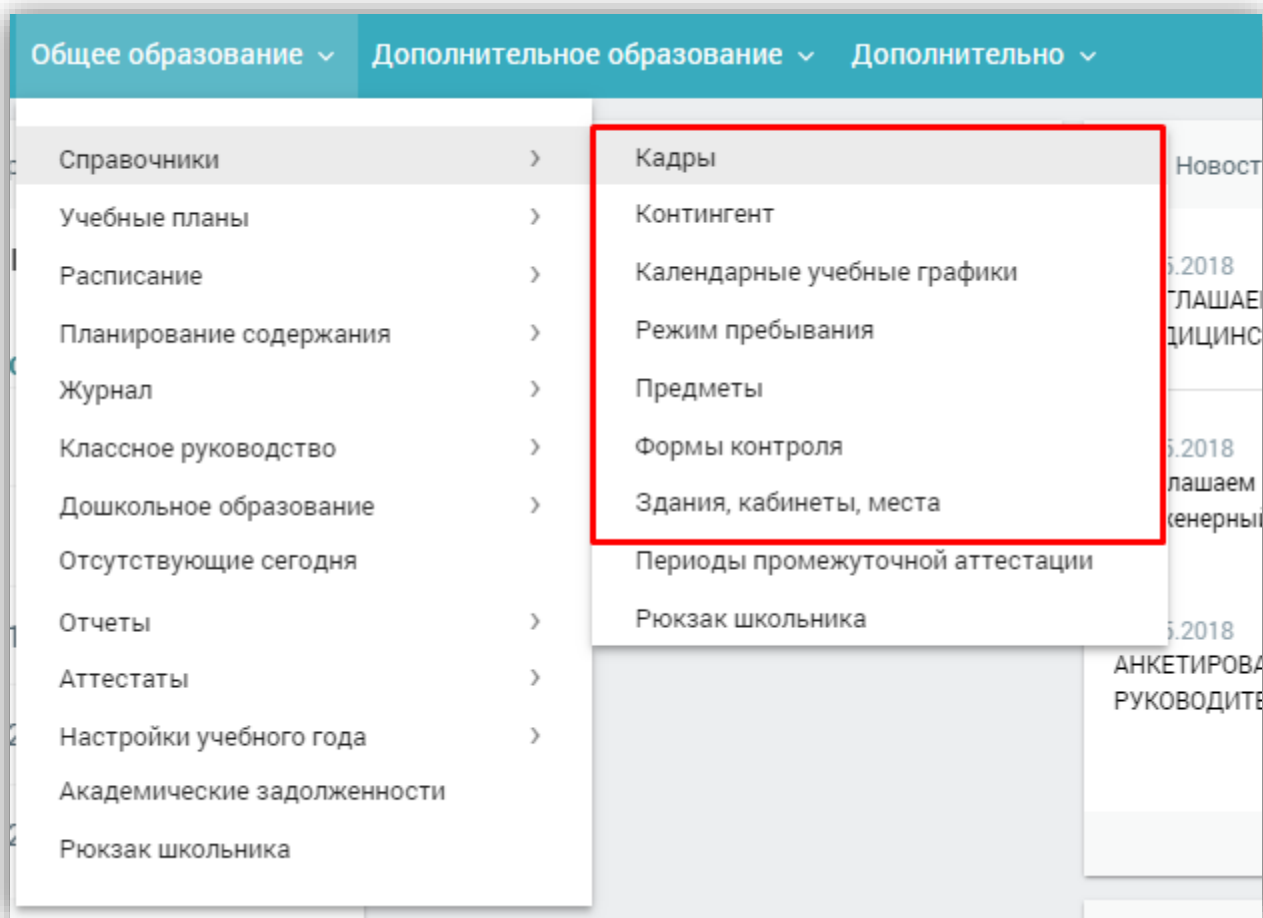
По клику на кнопку "Скачать" скачивается ведомость совпадающая с ведомостью оценок, доступной в личной карточке учащегося для пользователей Администратор школы, Завуч.

✓ Открытие кабинетов нового года:

Из 2017-2018 учебного года по всем школам перенести:

- здания, кабинеты, места (все);
- предметы (обязательные) + школьный компонент, синхронизировать с ЭОМ;
- кадры (с предметами и ролями, кроме классного руководства);
- справочник рюкзак школьника, в том числе внесенный школой;
- режим пребывания школы (без привязок к классам);
- формы контроля (шаблоны системные и школьные);
- КЭС из ОПЭОМ обновить по всем предметам;
- учебные планы (шаблоны системные и школьный компонент);
- рабочие программы (все шаблоны школ), включая КЭС, привязанные сценарии + шаблоны системные;
- КУГ.

✓ Проверьте справочники, приступая к заполнению кабинета на новый учебный год 2018-2019:



- ✓ Справочник кадры – избыточность назначения ролей;
- ✓ Контингент – соответствует информации АИС «Запись в ОУ»;
- ✓ Календарные учебные графики – соответствуют локальному акту ОО;
- ✓ Предметы – школьный компонент содержит необходимый перечень предметов. Отсутствуют дубли предметов.
- ✓ Формы контроля - соответствуют локальному акту ОО;
- ✓ Здания, кабинеты, места - корректно заполнены здания школьных отделений, присутствуют все необходимые кабинеты/места.

✓ Сохраните как шаблон режимы пребывания, которые необходимо перенести в кабинет нового учебного года 2018-2019

The screenshot displays a scheduling interface with a vertical time axis on the left and a horizontal axis for days. The time axis is labeled with 17:00, 18:00, 19:00, 20:00, and 21:00. A vertical bar on the left side of the interface is labeled 'Й'. At the top of the 17:00 slot, there are five light blue rectangular blocks, each labeled '5 мин'. Below these, five larger light blue rectangular blocks are arranged horizontally, each labeled '17:00 - 17:45'. At the bottom of the interface, there are two buttons: 'Сохранить' (Save) and 'Сохранить как шаблон' (Save as template). The 'Сохранить как шаблон' button is highlighted with a red border.

Time	Event
17:00	5 мин
17:00	17:00 - 17:45
18:00	
19:00	
20:00	
21:00	

Сохранить Сохранить как шаблон

✓ Самые частые ошибки при подготовке ОЭЖД к новому учебному году.
Не создавайте дубли предметов в школьном компоненте!

Справочник предметов

🔍 Название

Основные

- НОО ООО СОО Адаптивная физическая культура А
Другие
- СОО Администрирование сетей
Математика и информатика
- ООО СОО Алгебра
Математика и информатика
- НОО ООО СОО Альтернативная коммуникация А
Другие
- ООО Астрономия
Другие
- СОО Астрономия
Естественные науки
- ООО СОО Биология

Школьный компонент

Добавить предмет

- СОО Астрономия ✎ ✖
- НОО Введение в школьную жизнь ✎ ✖
- СОО Второй иностранный язык ✎ ✖
- ООО СОО Индивидуальный и групповой проект ✎ ✖
- ООО Индивидуальный проект ✎ ✖
- ООО СОО Информатика и ИКТ ✎ ✖

✓ Самые частые ошибки при подготовке ОЭЖД к новому учебному году.
 При создании учебного плана удаляйте нулевые предметы!

ПРЕДМЕТНЫЕ ОБЛАСТИ И УЧЕБНЫЕ ПРЕДМЕТЫ	Недели	1	2	3	4	5	6	7	8	9	10	11	12	13	14	итого		
		Макс	< 7	29	29	29	29	29	29	29	29	29	29	29	29		29	> 943
		Часы	29	29	29	29	29	29	29	29	29	29	29	29	29		29	1015
Алгебра																	0	
Биология																	35	
Всеобщая история																	0	
Второй иностранн...																	0	
География																	35	
Геометрия																	0	
Изобразительное ...																	35	

Русский язык	54%	2 триместр	4	3	3	3	4	4	3	3	3	4	4	4	4	4	3	4	3	
		3 триместр	4	3	3	3	4	3	3	3	2	4	4	3	4	4	4	3	4	3
		Год	4	3	3	3	4	4	3	3	3	4	4	4	4	4	4	3	4	3
Технология		Год																		
Физика		Год																		
		1 триместр	5	5	5	5	5	5	5	3	5	5	4	5	5	5	4	5	5	
		2 триместр	5	4	5	5	5	5	5	5	4	5	4	5	5	5	5	5	5	

5-М

Алгебра

[Английский язык](#)

[Биология](#)

[Всеобщая история](#)

[География](#)

[Геометрия](#)

[Занимательная информатика](#)

[Изобразительное искусство](#)

[Информатика](#)

[История](#)

[История России](#)

[Литература](#)

[Математика](#)

[Математика для любознатель...](#)

[Музыка](#)

[Обществознание](#)

[Основы безопасности жизнед...](#)

[Основы духовно-нравственно...](#)

[Основы религиозных культур...](#)

[Русский язык](#)

[Технология](#)

[Физика](#)

[Физическая культура](#)

[Финансовая грамотность](#)

[Химия](#)

✓ Самые частые ошибки при подготовке ОЭЖД к новому учебному году.

Привязка учеников к учебным планам в режиме по параллели осуществляется с фактической даты использования функционала.

ПРИВЯЗКА УЧЕНИКОВ К УЧЕБНЫМ ПЛАНАМ

ПАРАМЕТРЫ

ПО ПАРАЛЛЕЛИ

ПО КЛАССУ

СОХРАНИТЬ

Параллель

5

Связь с техподдержкой

УП 5ав 5 шаблон 5 М 5 П 5 Н УП 5.кв. 10 УП 5.б. 1 ДОБАВИТЬ ГРАФИК

КЛАССЫ

5-A	28	0	0	0	0	0	0
5-A10	0	0	0	0	0	22	0

УДАЛИТЬ ПРИВЯЗКИ

УДАЛИТЬ ПРИВЯЗКИ

Привязки класса к УП

ПО ПАРАЛЛЕЛИ

ПО КЛАССУ

ПАРАМЕТРЫ

Параллель

5

Класс

5-A

№	ФИО	УП	с	по	✓	✗
1	[ссылка]	УП 5ав	с 01.09.2017	по 31.08.2018	✓	✗
2	[ссылка]	УП 5ав	с 01.09.2017	по 31.08.2018	✓	✗

ДОБАВИТЬ ПРИВЯЗКУ

ДОБАВИТЬ ПРИВЯЗКУ

✓ Самые частые ошибки при подготовке ОЭЖД к новому учебному году.
 При формировании групп по предметам корректно указывайте названия групп.

7-Д	УП 7 класс + Добавить УП	2	Английский язык 7Д УП 7 кла(12)
	УП 7 класс + Добавить УП		Английский язык 7-Д 2гр (11)
7-Е	УП 7 класс + Добавить УП	2	Английский язык 7Е УП 7 кла(11)
	УП 7 класс + Добавить УП		Английский язык 7-Е 2гр (12)

Привязка учеников к группам по предметам

ПРИВЯЗКА УЧЕНИКОВ К ГРУППАМ ПО ПРЕДМЕТАМ								
КЛАСС И УЧЕНИКИ	Английский язык 5-А 2гр		Английский язык 5-А 1гр		Технология 5-А 2гр		Технология 5А 1гр	
	5-А	10	10	7	13	10	10	
	1	✓	2	✓	1	✓		
	мал дев		мал дев		мал дев			
Сидорова		●		●		●		
Бодричева Ольга Александровна								●
Борисов Даниил Александрович		●	●			●		
Борисов Даниил Александрович		●	●			●		

✓ Сохраните как шаблон учебные планы, которые необходимо перенести в кабинет нового учебного года 2018-2019

Редактирование учебного плана года для параллели

Название учебного плана *
Учебный план 8 класс гуманитарный 2017-2018 гг.

Краткое название *
УП 8 класс гуманитарный

Форма обучения *
Очная

Профиль

Направленность

Уровень *
ООО

Параллель *
8

График учебных периодов *
КАЛЕНДАРНЫЙ УЧЕБНЫЙ ГРАФИК 5-8, 10 классы (2017-2018 уч.год)

Неделя *
5

Адаптированная программа

Комментарий

СОХРАНИТЬ КАК ШАБЛОН

ПРИМЕНИТЬ ШАБЛОН

СОХРАНИТЬ

ПО ОБЛАСТЯМ ЗНАНИИ

ПО ПРЕДМЕТАМ

Связь с техподдержкой

✓ Сохраните как шаблон поурочные планы, которые необходимо перенести в кабинет нового учебного года 2018-2019

ПОУРОЧНОЕ ПЛАНИРОВАНИЕ

НАЗВАНИЕ ПЛАНА УГЛУБЛЕННЫЙ ПЛАН

10- И Обществознание 2018-2019

ПАРАЛЛЕЛЬ ПРЕДМЕТ

10 Обществознание

Адаптированные предметы

Учителя

Глупко Алина Сергеевна

Учебники

модуль	КОЛИЧЕСТВО ТЕМ
Введение	1

ТЕМА	ЧАСЫ	НАЗВАНИЕ УРОКА	КЭС	СЦЕНАРИИ
Вводный урок	1	Что мы уже знаем и умеем. Чем мы будем заниматься в новом учебном году.	1	
		+ Добавить урок		

СОХРАНИТЬ

СОХРАНИТЬ КАК ШАБЛОН

ПОУРОЧНОЕ ПЛАНИРОВАНИЕ

РАЗВЕРНУТОЕ ПОУРОЧНОЕ ПЛАНИРОВАНИЕ

[Инструкция по импорту поурочного плана из файла](#)

[Шаблоны файлов для импорта](#)









[Скачать КТП](#)

[Связь с техподдержкой](#)

После завершения привязки учеников к учебным планам проверьте раздел «Требует решения»

Требует решения

Вид «Плитки» Вид «Строки»

Новые учащиеся (Учащиеся без УП) 4	Выбывшие учащиеся 724	Новые сотрудники 6	Уволившиеся сотрудники 0
			
Проверка журналов 0	Отклонение запланированной контрольной 0	Сообщения с нецензурной лексикой 63	Переход из класса в класс 17
			

✓ Сводные учебные планы каждого уровня образования – индикатор реализации ООП

+ Новый учебный план уровня

1-4_ШО_1

для адаптированных программ

Параллель

1 [ШО1 1 классы](#)

2 [ШО1 2 классы](#)

3 [ШО1 3 классы](#)

4 [ШО1 4 классы](#)

1-4_ШО_2

для адаптированных программ

Параллель

1 [ШО2 1 классы](#)

2 [ШО2 2 классы](#)

3 [ШО2 3 классы](#)

4 [ШО2 4 классы](#)

1-4_ШО_3

для адаптированных программ

Параллель

1 [ШО3 1 классы](#)

2 [ШО3 2 классы](#)

3 [ШО3 3 классы](#)

4 [ШО3 4 классы](#)

Предметная область	Предмет	ШО3 1 классы	ШО3 2 классы	ШО3 3 классы	ШО3 4 классы	Итого
Русский язык и литература	Литературное чтение	140	108	108	108	464
	Русский язык	140	144	144	108	536
Технология	Технология	35	36	36	36	143
Основы религиозных культур и светской этики	Основы мировых религиозных культур	0	0	0	36	36
	Основы православной культуры	0	0	0	36	36
	Основы религиозных культур и светской этики	0	0	0	36	36
Другие	Основы светской этики	0	0	0	36	36
	За страницами учебника литературного чтения	35	36	36	36	36
	За страницами учебника математики	35	36	36	36	36
	За страницами учебника русского языка	35	36	36	36	36
	Предметы по выбору	35	36	36	36	36
Иностранные языки	Экономика	35	36	36	36	36
	Английский язык	0	72	72	72	72
Иностранный язык	Иностранный язык	0	72	72	72	72
	Обществознание и естествознание	70	72	72	72	72

Вырезать, Копировать, Вставить, Буфер обмена, Шрифт, Выравнивание, Число, Стили

А	В	С	Д	Е	Ф	Г	Н	И	Ж	К	Л	М	Н	О	Р	Q	R
Государственное бюджетное общеобразовательное учреждение города Москвы "Школа № "										СОГЛАСОВАНО							
учреждение города Москвы "Школа № "										управляющим советом							
УЧЕБНЫЙ ПЛАН										"УТВЕРЖДАЮ"							
начальное общее образование										директор							
2017 - 2018 учебный год										Фамилия Имя Отчество							
<i>форма обучения: Очная (дневная)</i>										21 января 2018							
период действия с 01.09.2017 по 23.05.2018										день месяц год							
ПРЕДМЕТНЫЕ ОБЛАСТИ	НАИМЕНОВАНИЯ УЧЕБНЫХ ПРЕДМЕТОВ	ШО1 1 кл	ШО1 2 кл	ШО1 3 кл	ШО1 4 кл	Общее количество часов	1 класс ШО2 (2017/2018)	2 класс ШО2 (2017/18)	3 класс ШО2 (2017/2018)	4 класс ШО2 (2017/2018)	Общее количество часов	ФОРМЫ ПРОМЕЖУТОЧНОЙ АТТЕСТАЦИИ					
10	Математика и информатика		36	36	36	108	36	36	36	108	Приложение 1						
11	Математика	132	140	140	140	552	140	144	144	144	572	Приложение 1					
12	Искусство		33	35	35	138	35	36	36	36	143	Приложение 1					
13	Музыка	33	35	35	35	138	35	36	36	36	143	Приложение 1					
14	Технология	33	35	35	35	138	35	36	36	36	143	Приложение 1					

✓ **Дополнительное образование**

Условия реализации дополнительных общеобразовательных программ включают финансовое, кадровое, материально-техническое, учебно-методическое, психолого-педагогическое, организационно-педагогическое сопровождение и зависят от:

- особенностей учащихся (индивидуальных и возрастных);
- уровня (вводный, ознакомительный, базовый и углубленный) и направленности (социально-педагогическая, техническая, естественнонаучная, физкультурно-спортивная, туристско-краеведческая, художественная) реализации программы;
- формы обучения (очная, очно-заочная, заочная), формы реализации программ (сетевая, электронное обучение, дистанционные технологии);
- форм промежуточной и итоговой аттестации (если предусмотрено программой) – конкурсов, соревнований, экзаменов, тестирований и т.д.

Условия реализации дополнительных общеобразовательных программ должны обеспечивать соответствие содержания и результативности программ развитию науки, техники, технологий, культуры, экономики и социальной сферы.

Занятия в системе дополнительного образования можно проводить с использованием дистанционных образовательных технологий.

При реализации образовательных программ с применением исключительно электронного обучения, дистанционных образовательных технологий в организации, осуществляющей образовательную деятельность, должны быть созданы условия для функционирования электронной информационно-образовательной среды, включающей в себя электронные информационные ресурсы, электронные образовательные ресурсы, совокупность информационных технологий, телекоммуникационных технологий, соответствующих технологических средств и обеспечивающей освоение обучающимися образовательных программ в полном объеме независимо от места нахождения обучающихся.

Шаги:

1. Отображение сведений о детских объединениях из ЕСЗ.
2. Группировка данных ЕСЗ по дополнительным общеразвивающим программам
 - Создание справочника ДОП
 - Группировка ДОП в детские объединения

Дополнительное образование ▾

- Справочники > Группы, программы, объединения
- Занятость учащихся в ДО > Группы, педагоги, места
- Планирование > Календарные учебные графики
- Расписание > Формы контроля
- Журнал > Формы промежуточной аттестации
- Мероприятия

Название

Единый Сервис Записи 284

Дополнительная общеразвивающая программа 162 / 185

Детское объединение 27 / 28

1 группа
5-16 лет, Ознакомительный, Физкультурно-спортивная направленность, 9 месяцев, 2 ч/н

1 группа
11-16 лет, Ознакомительный, Художественная направленность, 9 месяцев, 2 ч/н

1 группа
13-17 лет, Ознакомительный, Техническая направленность, 9 месяцев, 2 ч/н

1 группа
6-13 лет, Ознакомительный, Физкультурно-спортивная направленность, 9 месяцев, 3 ч/н

1 группа
6-17 лет, Ознакомительный, Физкультурно-спортивная направленность, 9 месяцев, 2 ч/н

1 группа
10-16 лет, Ознакомительный, Физкультурно-спортивная направленность, 9 месяцев, 3 ч/н

1 группа
12-14 лет, Ознакомительный, Социально-

+ Новая программа

+ Новое объединение

Естественнаучная
14-18 лет, Естественнаучная направленность
2 программ ▾

ШО2 3D-моделирование
13-18 лет, Техническая направленность
1 программ ▾

ШО2 Амигос
10-13 лет
0 программ ▾

Фильтры Сбросить

Направленность
Любая ▾

Возраст
от до

Продолжительность освоения

- 4 месяца
- 6 месяцев, 30 дней
- 7 месяцев, 14 дней
- 7 месяцев, 30 дней
- 9 месяцев
- 11 месяцев, 30 дней
- 1 год, 8 месяцев, 30 дней
- 1 год, 11 месяцев, 30 дней
- 3 года
- 4 года, 11 месяцев, 30 дней

Уровень освоения

- Вводный
- Ознакомительный
- Базовый
- Углубленный

Шаги:

3. Формирование календарного учебного графика
4. Создание режима работы ДО
5. Создание форм контроля для ДОП
6. Создание форм промежуточной аттестации для ДОП

Общее образование / Справочники / Режимы пребывания / Создание нового

Режим пребывания

Название:

Здание:

Классы:

Тип события

- Урок
- Внеурочная деятельность
- Доп. образование детей
- Доп. образование взрослых
- ГПД
- Перемена
- Приём пищи
- Прогулка

Сбросить

Дополнительное образование / Справочники / Календарные учебные графики / Календарный график ДО ШО2

Календарный учебный график

5-дн. неделя: 181 6-дн. неделя: 218

Название:

Комментарий:

Тип периода

- Учебный
- Каникулярный

сентябрь октябрь ноябрь

Дополнительное образование / Справочники / Формы контроля / Редактирование формы контроля

Редактирование формы контроля

Название*

Сокращение до 6 символов

Вес оценки*

Шкала оценивания [Схема приведения шкал](#)

Тип* текущая контрольная

Дополнительное образование / Справочники / Формы промежуточной аттестации

Формы промежуточной аттестации

Программы Группы [Аттестационные периоды](#)

живо

Группа

ШО2 Живое слово1

ШО2 Живое слово2

30 < Первая 1 Последняя >

Направленность: любая

Объединение: все

сбросить

Форма аттестации

- Модули
- Учебные периоды

Шаги:

7. Создание учебных планов ДО
8. Привязка учебных планов к обучающимся (по списку из ЕСЗ)
9. Прикрепление педагогов к группам ДОП из ЕСЗ
10. Создание расписания
11. Создание тематического планирования ДОП

Дополнительное образование / Планирование / Учебные планы объединения / Новый учебный план

Новый учебный план

Название*	ШО2 Живое слово
Сокращение	<input type="text"/> <small>до 6 символов</small>
Направленность*	Художественная направленн...
Объединение*	ШО2 Живое слово
Программа*	ШО2 Живое слово
Календарный учебный график*	Календарный график ДО ШО2

Неделя	<	1	2	3	4	5	6	7	8	9	10	11	12	>	Итого
Кол-во часов		2	2	2	2	2	2	2	2	2	2	2	2		80

Сохранено ✓ × Удалить

Дополнительное образование / Справочники / Группы, педагоги, места

Группы, педагоги, места

живо

Программа	Группа	Педагоги
ШО2 Живое слово 9-11 лет, Ознакомительный, Художественная направленность, 9 месяцев, 2 ч/н Рабочая программа ✓ Формы контроля ✓ План работы ✓	ШО2 Живое слово1	Педагоги: Грачикова Лидия Юрьевна Адрес: Северо-Восточный административный округ / муниципальный округ Отрадное Северный бульв. / Дом- 4А Кабинет: 100 Расписание ✓
	ШО2 Живое слово2	Педагоги: Грачикова Лидия Юрьевна Адрес: Северо-Восточный административный округ / муниципальный округ Отрадное Северный бульв. / Дом- 4А Кабинет: 100 Расписание ✓

30 < Первая 1 Последняя >

Направленность: Любая

Объединение

Дополнительное образование / Расписание

Расписание на год 2017 / 2018

Список Плитка

Неделя	любая
Здание	ШО2
Направленность	все
Объединение	все
Программа	все
Группа	все

Неделя	Занятия	Время	Часы
1 неделя 01 сен - 03 сен	Заполнено	4 ч	
	Запланировано	8 ч	
4 неделя 18 сен - 24 сен	Заполнено	0 ч	
	Запланировано	8 ч	
7 неделя 09 окт - 15 окт	Заполнено	0 ч	
	Запланировано	8 ч	
8 неделя 16 окт - 22 окт	Заполнено	0 ч	
	Запланировано	8 ч	
9 неделя 23 окт - 29 окт	Заполнено	0 ч	
	Запланировано	8 ч	

Копирование: 1 способ 2 способ

Куда

<input checked="" type="checkbox"/>	1	2	3	4	5	6	7	8	9	10
<input type="checkbox"/>	11	12	13	14	15	16	17	18	19	20
<input type="checkbox"/>	21	22	23	24	25	26	27	28	29	30
<input type="checkbox"/>	31	32	33	34	35	36	37	38	39	40
<input type="checkbox"/>	41	42	43	44	45	46	47	48	49	50
<input type="checkbox"/>	51	52	53							

Отменить Копировать

Журнал групп (посещение, задание самостоятельной работы, дополнительные материалы, отметки)

Журнал ШО2 Живое слово ШО2 Живое слово1

Форма контроля

Учитель	Май						Ср.
	21 дз	23 дз	28 дз	30 дз	28 дз	30 дз	
1						0.0	
2						0.0	
3						0.0	
4						0.0	
5						0.0	
6						0.0	
7						0.0	
8							
9							

Дата	Тема	Домашнее задание
23 май. 15:00	Урок 4	выучить диалог

Фильтры Сбросить

Вид журнала

Виды журналов: таблица, список, журнал

Учащиеся

Выбор учащихся: все, выделенные

Модули

Журнал ШО2 Живое слово ШО2 Живое слово1

Письменная работа

Учитель	Май						Итог
	21 дз	23 дз	28 дз	30 дз	28 дз	30 дз	
1						0.0	
2		4					
3							
4							
5							
6							
7							
8							
9							

Выставление оценок

Неуд.	2
Удовлетворительно	3
✓ Хорошо	4
Отлично	5
Не был	Н

Фильтры Сбросить

Вид журнала

Виды журналов: таблица, журнал, список

Учащиеся

Выбор учащихся: все, выделенные

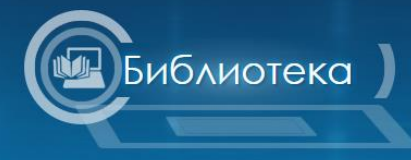
Модули

Все

- Вебинары
- МЭШ: сделай сам
- Форум
- Поддержка



Про МЭШ Родителям Учащимся Управленческой команде Учителям



Вебинары

Занятия online и архивные записи

Планёрка ЭЖД 2018-2019 28 мая 2018г., вторник, 16 ч 00 мин Описание ревью по ЭЖД 18.2 от 28 мая 2018г.	Планёрка ЭЖД 2017-2018 29 мая 2018г., начало - 16:00 Описание ревью по ЭЖД 18.2 от 28 мая 2018г.
Планёрка ЭЖД 2017-2018 22 мая 2018г., 16 ч 00 мин Описание ревью по ЭЖД 18.2 от 28 мая 2018г.	Планёрка ЭЖД 2017-2018 18 мая 2018г., вторник, 16:00 Описание ревью по ЭЖД 18.2 от 8 мая 2018г.
Планёрка ЭЖД 2017-2018 05.04.18, четверг, 15:30 Описание ревью по ЭЖД 18.2 от 20 марта 2018 года	Планёрка ЭЖД 2017-2018 22 марта 2018г., четверг, 15:30 Описание ревью ЭЖД

ГЛАВНАЯ / ФОРУМ

Добро пожаловать, **Гость**

Логин: _____ Пароль: _____ Запомнить меня


Забыли пароль? Забыли логин? Регистрация

Форум

Быстрый переход: _____ Выполнить

Форум о Московской электронной школе
 Дорогой друг! Больше двух лет мы помогаем школам найти ответы на вопросы, связанные с работой в Московской электронной школе. Форум – это команда профессионалов, которые так же как и ты работают с системой каждый день. Здесь ты сможешь найти ответы на все свои вопросы.

Методика формирования ООП и ВСОКО Обсуждение различных вопросов по формированию цифровой образовательных программы Модераторы: Черенков Максим, Елена Анатольевна, Волынин Кирилл, Тамара Анучкина	4 Темы	17 Ответов	Последнее: Пожелания от Черенков Максим 4 дн. 9 ч. назад
Объявления Важные объявления о новой информации и функциях Модераторы: Черенков Максим, Галин Ярослав С., Елена Анатольевна, Волынин Кирилл, Тамара Анучкина	6 Темы	109 Ответов	Последнее: Релиз ЭЖД 22 июня 20 от Тамара Анучкина 3 дн. 14 ч. назад



Мероприятия по месяцам

Август

- 1. Формирование Структуры ОО
 - Задать кабинет, места
 - Прислать:
 - Кабель
 - Контингент
 - Компьютерные учебные ресурсы
 - Рабочие программы
 - Расписание
 - Формы контроля
 - Личные карточки учащихся
 - График контрольных работ
- 2. Формирование учебных планов ОО
 - Учебные планы
 - Учебные планы
 - Группы по предметам
 - Группы, учебная часть
 - Группы, учебная часть
- 3. Формирование расписания ОО
 - по учебным
 - по кабинетам
 - Выгрузка расписания

Сентябрь

- 1. Формирование Структуры ОО
 - Рабочие программы
 - График контрольных работ
- 2. Формирование Структуры ВД
 - Формы контроля
 - Формы проведения ВД
- 3. Формирование ВД
 - Рабочие программы
 - Расписание

Кейсы и инструкции

Темы кейсов:

- Администрирование [10]
- Академическая задолженность [2]
- Аттестаты [7]
- Внешние ссылки [7]
- График контрольных работ [3]
- Группы по предмету [2]
- Группы учащихся [1]
- Группы, учителя, часы [4]
- Дополнительное образование [17]
- Группы не добавлены в расписание дополнительного образования
- Если удалить форму контроля, пропадут ли оценки
- Завуч не может редактировать справочники дополнительного образования
- Завуч не может создать расписание для объединения на одну из учебных недель
- Изменил вес формы контроля, а в оценках все не поменялось
- Исчезли итоговые оценки в журнале по дополнительному образованию
- Замены [7]
- Задания, кабинеты, места [2]
- Кадры [9]
- Календарный учебный график [6]
- Календарь событий [1]
- Классное руководство [13]
- Контингент [2]
- Личная карточка учащегося [8]

ВИДЕО:







- Возможности «Электронного дневника школьника» для родителей
- Возможности «Электронного дневника школьника» для учителя-предметника. Часть 1
- Возможности «Электронного дневника школьника» для учителя-предметника. Часть 2
- Возможности «Электронного дневника школьника» для учителя-предметника. Часть 3
- Возможности электронного журнала для классных руководителей

ИНСТРУКЦИИ:

- Выставление итоговых оценок
- Выставление оценки/отметки в журнал
- Инструкция учителя
- Интерфейс журнала

Форум о Московской электронной школе


Дорогой друг! Больше двух лет мы помогаем школам найти ответы на вопросы, связанные с работой в Московской электронной школе. Форум - это команда профессионалов, которые так же как и ты работают с системой каждый день. Здесь ты сможешь найти ответы на все свои вопросы.

	Методика формирования ООП и ВСОКО Обсуждение различных вопросов по формированию цифровой образовательных программы Модераторы: Черенков Максим, Елена Анатольевна, Волынкин Кирилл, Тамара Анучкина	4 Темы	17 Ответов	Последнее: Пожелания от Черенков Максим 4 дн. 9 ч. назад
	Объявления Важные объявления о новой информации и функциях Модераторы: Черенков Максим, Галкин Ярослав С., Елена Анатольевна, Волынкин Кирилл, Тамара Анучкина	6 Темы	109 Ответов	Последнее: Релиз ЭЖД 22 июня 20 ... от Тамара Анучкина 3 дн. 14 ч. назад
	Работа форума Правила форума. Замечания и предложения по работе форума. Модераторы: Черенков Максим, Галкин Ярослав С., Елена Анатольевна, Волынкин Кирилл, Тамара Анучкина	9 Темы	96 Ответов	Последнее: Структура форума. от Sergey I. 9 мес. 5 дн. назад
	Большая перемена Общение, модерлируемое пользователями Форума Модераторы: Черенков Максим, Галкин Ярослав С., Елена Анатольевна, Волынкин Кирилл, Тамара Анучкина	45 Темы	3265 Ответов	Последнее: Ветка "Не знаю куда ..." от Ольга 23 ч. 47 мин. назад
	Общие вопросы Взаимосвязь с различными системами и мониторингами. Модераторы: Черенков Максим, Елена Анатольевна, Волынкин Кирилл, Тамара Анучкина	13 Темы	113 Ответов	Последнее: работа с журналом от Ирина С. 8 ч. 49 мин. назад
	Истории из жизни (материалы для портала) Раздел для публикации различных кейсовых ситуаций, проблем и их решений, вопросов на портал mes.mosmetod.ru. Поделитесь своим опытом с педагогическим сообществом Москвы! Модераторы: Черенков Максим, Галкин Ярослав С., Елена Анатольевна, Тамара Анучкина	2 Темы	0 Ответов	Последнее: Кейсы из жизни МЭШ

Заголовок категории

Истории из жизни. Описание различных ситуаций, практических решений, вопросов на портал mes.mosmetod.ru.

ТЕМЫ В КАТЕГОРИИ: ИСТОРИИ ИЗ ЖИЗНИ (МАТЕРИАЛЫ ДЛЯ ПОРТАЛА)






0 Ответов		Кейсы из жизни МЭШ Тема начата 5 дн. 2 ч. назад от Елена Анатольевна	52 Просм.	Последнее от Елена Анатольевна 5 дн. 2 ч. назад
0 Ответов		Вопросы - ответы Тема начата 5 дн. 3 ч. назад от Елена Анатольевна	44 Просм.	Последнее от Елена Анатольевна 5 дн. 3 ч. назад

* — Ниже представлены кейсы и инструкции, относящиеся ТОЛЬКО к разделу Электронный журнал и дневник





ТЕМЫ КЕЙСОВ:

- | Администрирование [10]
- | Академическая задолженность [2]
- | Аттестаты [7]
- | Внешние ссылки [7]
- | График контрольных работ [3]
- | Группы по предмету [2]
- | Группы, учащиеся [1]
- | Группы, учителя, часы [4]
- | Дополнительное образование [17]
- | Журналы [12]
- | Замены [7]
- | Здания, кабинеты, места [2]
- | Кадры [9]
- | Календарный учебный график [6]
- | Календарь событий [1]
- | Классное руководство [13]
- | Отчеты [5]
- | Периоды промежуточной аттестации [6]
- | Рабочие программы [6]
- | Расписание на год [14]
- | Режим пребывания [9]
- | Рюкзак школьника [2]
- | Сводный учебный план уровня [1]
- | Требуется решения [7]

ВИДЕО:

-  Возможности «Электронного дневника школьника» для родителя
-  Возможности «Электронного дневника школьника» для учителя-предметника. Часть 1
-  Возможности «Электронного дневника школьника» для учителя-предметника. Часть 2
-  Возможности «Электронного дневника школьника» для учителя-предметника. Часть 3
-  Возможности электронного журнала для классных руководителей

ИНСТРУКЦИИ:

-  Выставление итоговых оценок.
-  Выставление оценок/отметок в журнал
-  Инструкция учителю
-  Интерфейс журнала

Пользователям

Кому: **Управленческой команде**

Где: Журнал-дневник

Что: Кейс

Передача учебного плана [Показать](#)

В лично **Учителями** должны быть заполнены данные о предмете, здании, кабинете и т.д.

Для добавления нового учителя в расписание требуется в разделе «Общее образование» — «Учебные планы» — «Группы, учителя, часы» перераспределить учебную нагрузку. Сначала в разделе с помощью параметров фильтра справа отобразить данные о группах, добавить учителя, нажав на кнопку в виде плюса в строке группы. Появится вторая строка у группы для выбора учителя, который принимает на себя группу. После выбора учителя нажать кнопку «Сохранить».

ЧАСЫ ПО ГРУППАМ																		
группы по предметам	учителя	1	2	3	4	5	6	7	8	9	10	11	12	13	14	15	16	итого
Биология 6Б 24 учащихся	Коновалова	2	2	2	2	2	0	2	2	2	2	0	2	2	2	2	2	70
Метагруппы	Биология																	0

НАГРУЗКА УЧИТЕЛЕЙ

СОХРАНИТЬ

ПАРАМЕТРЫ

Предмет: Биология

Адаптированные предметы

Уровень: 000

Параллель: 6